



# Documento di ePolicy

COIC83500E

I.C. LOMAZZO

VIA PITAGORA - 22074 - LOMAZZO - COMO (CO)

NICOLETTA GUZZETTI

# Capitolo 1 - Introduzione al documento di ePolicy

---

## ***1.1 - Scopo dell'ePolicy***

Le TIC (Tecnologie dell'informazione e della comunicazione) rappresentano strumenti fondamentali nel processo educativo e per l'apprendimento degli studenti e delle studentesse.

Le "competenze digitali" sono fra le abilità chiave all'interno del [Quadro di riferimento Europeo delle Competenze per l'apprendimento permanente](#) e di esse bisogna dotarsi proprio a partire dalla scuola (Raccomandazione del Consiglio Europeo del 2006 aggiornata al 22 maggio 2018, relativa alle competenze chiave per l'apprendimento permanente).

In un contesto sempre più complesso, diventa quindi essenziale per ogni Istituto Scolastico dotarsi di una E-policy, un documento programmatico volto a promuovere le competenze digitali ed un uso delle tecnologie positivo, critico e consapevole, sia da parte dei ragazzi e delle ragazze che degli adulti coinvolti nel processo educativo. L'E-policy, inoltre, vuole essere un documento finalizzato a prevenire situazioni problematiche e a riconoscere, gestire, segnalare e monitorare episodi legati ad un utilizzo scorretto degli strumenti.

L'E-policy ha l'obiettivo di esprimere la nostra visione educativa e proposta formativa, in riferimento alle tecnologie digitali. Nello specifico:

- l'approccio educativo alle tematiche connesse alle "competenze digitali", alla privacy, alla sicurezza online e all'uso delle tecnologie digitali nella didattica e nel percorso educativo;
- le norme comportamentali e le procedure di utilizzo delle Tecnologie dell'Informazione e della Comunicazione (ICT) in ambiente scolastico;
- le misure per la prevenzione e la sensibilizzazione di comportamenti on-line a rischio;
- le misure per la rilevazione, segnalazione e gestione delle situazioni rischiose legate ad un uso non corretto delle tecnologie digitali.

## Argomenti del Documento

### 1. **Presentazione dell'ePolicy**

1. Scopo dell'ePolicy
2. Ruoli e responsabilità
3. Un'informativa per i soggetti esterni che erogano attività educative nell'Istituto
4. Condivisione e comunicazione dell'ePolicy all'intera comunità scolastica
5. Gestione delle infrazioni alla ePolicy
6. Integrazione dell'ePolicy con regolamenti esistenti
7. Monitoraggio dell'implementazione dell'ePolicy e suo aggiornamento

### 2. **Formazione e curriculum**

1. Curriculum sulle competenze digitali per gli studenti
2. Formazione dei docenti sull'utilizzo e l'integrazione delle TIC (Tecnologie dell'Informazione e della Comunicazione) nella didattica
3. Formazione dei docenti sull'utilizzo consapevole e sicuro di Internet e delle tecnologie digitali
4. Sensibilizzazione delle famiglie e Patto di corresponsabilità

### 3. **Gestione dell'infrastruttura e della strumentazione ICT (Information and Communication Technology) della e nella scuola**

1. Protezione dei dati personali
2. Accesso ad Internet
3. Strumenti di comunicazione online
4. Strumentazione personale

### 4. **Rischi on line: conoscere, prevenire e rilevare**

1. Sensibilizzazione e prevenzione
2. Cyberbullismo: che cos'è e come prevenirlo
3. Hate speech: che cos'è e come prevenirlo
4. Dipendenza da Internet e gioco online
5. Sexting
6. Adescamento online
7. Pedopornografia

### 5. **Segnalazione e gestione dei casi**

1. Cosa segnalare
2. Come segnalare: quali strumenti e a chi
3. Gli attori sul territorio per intervenire
4. Allegati con le procedure

## Perché è importante dotarsi di una E-policy?

Attraverso l'E-policy il nostro Istituto si vuole dotare di uno strumento operativo a cui tutta la comunità educante dovrà fare riferimento, al fine di assicurare un approccio alla tecnologia che sia consapevole, critico ed efficace, e al fine di sviluppare, attraverso specifiche azioni, una conoscenza delle opportunità e dei rischi connessi

all'uso di Internet.

L' E-policy fornisce, quindi, delle linee guida per garantire il benessere in Rete, definendo regole di utilizzo delle TIC a scuola e ponendo le basi per azioni formative e educative su e con le tecnologie digitali, oltre che di sensibilizzazione su un uso consapevole delle stesse.

## **1.2 - Ruoli e responsabilità**

Affinché l'E-policy sia davvero uno strumento operativo efficace per la scuola e tutta la comunità educante è necessario che ognuno, secondo il proprio ruolo, s'impegni nell'attuazione e promozione di essa.

### **Il Dirigente scolastico**

Il Dirigente Scolastico ha la responsabilità di gestire ed intervenire nei casi di gravi episodi di bullismo, cyberbullismo ed uso improprio delle tecnologie digitali. In linea con i riferimenti normativi, affinché il D.S. garantisca appieno la sicurezza, anche online, di tutti gli agenti della comunità scolastica, sarebbe opportuno una formazione mirata rivolta proprio al Dirigente Scolastico. Egli potrebbe, di conseguenza, promuovere la cultura della sicurezza online e, ove possibile, dare il proprio contributo all'organizzazione, insieme ai docenti referenti sulle tematiche del bullismo/cyberbullismo, di corsi di formazione specifici per tutte le figure scolastiche, sull' utilizzo positivo e responsabile delle TIC.

L'animatore digitale

L'Animatore digitale potrebbe supportare il personale scolastico da un punto di vista non solo tecnico-informatico, ma anche in riferimento ai rischi online, alla protezione e gestione dei dati personali, oltre che essere uno dei promotori dei percorsi di formazione interna all'Istituto negli ambiti di sviluppo della "scuola digitale" (con riferimento, ad esempio, allo sviluppo delle competenze digitali previste anche nell'ambito dell'educazione civica). L'animatore digitale, potrebbe monitorare e rilevare eventuali episodi o problematiche connesse all'uso delle TIC a scuola, e avere il compito di controllare che gli utenti autorizzati accedano alla rete della scuola con apposita password, per scopi esclusivamente istituzionali e consentiti (istruzione e formazione).

Il Referente bullismo e cyberbullismo

"Ogni Istituto scolastico, nell'ambito della propria autonomia, individua fra i docenti un referente con il compito di coordinare le iniziative di prevenzione e di contrasto del cyberbullismo" (Art. 4 Legge n.71/2017, "Disposizioni a tutela dei minori per la

prevenzione e il contrasto del fenomeno del cyberbullismo" (permalink - file 1 LEGGE 71\_2017 in allegato). Tale figura ha il compito di coordinare e promuovere iniziative specifiche per la prevenzione e il contrasto del bullismo e del cyberbullismo. A tal fine, può avvalersi della collaborazione delle Forze di polizia, delle associazioni e dei centri di aggregazione giovanile del territorio. Fondamentale, dunque, il suo ruolo non solo in ambito scolastico ma anche in quello extrascolastico, in quanto (ove possibile) potrebbe coinvolgere, con progetti e percorsi formativi ad hoc, studenti, colleghi e genitori (un approfondimento maggiore sui ruoli relativi alle problematiche del bullismo e del cyberbullismo verrà fornito nel modulo 4, al paragrafo 4.2.).

Team digitale

Il ruolo del team digitale, include i seguenti compiti: pubblicare e diffondere il documento e-safety policy sul sito della scuola, monitorare e rilevare le problematiche emergenti relative all'utilizzo sicuro delle tecnologie digitali e di internet a scuola, coinvolgere la comunità scolastica nella partecipazione ad attività e progetti attinenti la "scuola digitale".

## **I docenti**

I docenti hanno un ruolo centrale nel diffondere la cultura dell'uso responsabile delle TIC e della Rete. Potrebbero, innanzitutto, integrare parti del curriculum della propria disciplina con approfondimenti ad hoc, promuovendo, laddove possibile, anche l'uso delle tecnologie digitali nella didattica. I docenti dovrebbero accompagnare e supportare gli studenti e le studentesse nelle attività di apprendimento e nei laboratori che prevedono l'uso della LIM o di altri dispositivi tecnologici che si connettono alla Rete; i docenti hanno inoltre, il dovere morale e professionale di segnalare al Dirigente Scolastico qualunque problematica, violazione o abuso, anche online, che vede coinvolti studenti e studentesse.

## **Il personale amministrativo, tecnico e ausiliario (ATA)**

Il personale amministrativo, Tecnico e Ausiliario (ATA) svolge funzioni miste, ossia di tipo amministrativo, contabile, gestionale e di sorveglianza connesse all'attività delle istituzioni scolastiche, in collaborazione con il Dirigente scolastico e con il personale docente. Sono diverse le figure che, in sinergia, si occupano ciascuno per la propria funzione, del funzionamento dell'Istituto scolastico che passa anche attraverso lo sviluppo della cultura digitale e dell'organizzazione del tempo scuola. Esiste, cioè, un concreto coinvolgimento del personale ATA nell'applicazione del potenziamento dell'offerta formativa, ma anche delle attività di formazione e autoformazione in tema di bullismo e cyberbullismo. Il personale ATA dovrebbe, all'interno dei singoli regolamenti d'Istituto, essere coinvolto nella segnalazione di comportamenti non adeguati e/o episodi di bullismo/cyberbullismo e raccogliere, verificare e valutare le informazioni inerenti possibili casi di bullismo/cyberbullismo (insieme alle altre figure).

## **Gli studenti e le studentesse**

Gli studenti e le studentesse dovrebbero, in relazione al proprio grado di maturità e consapevolezza, utilizzare al meglio le tecnologie digitali in coerenza con quanto richiesto dai docenti; con il supporto della scuola dovrebbero imparare a tutelarsi online, tutelare i/le propri/e compagni/e e rispettarli/le; dovrebbero partecipare attivamente a progetti ed attività che riguardano l'uso positivo delle TIC e della Rete e farsi promotori di quanto appreso anche attraverso possibili percorsi di peer education;

## **I genitori**

I Genitori, in continuità con l'Istituto scolastico, dovrebbero essere partecipi e attivi nelle attività di promozione ed educazione sull'uso consapevole delle TIC e della Rete, nonché sull'uso responsabile dei device personali; dovrebbero relazionarsi in modo costruttivo con i docenti sulle linee educative che riguardano le TIC e la Rete e comunicare con loro circa i problemi rilevati quando i/le propri/e figli/e non usano responsabilmente le tecnologie digitali o Internet. È estremamente importante che accettino e condividano quanto scritto nell'ePolicy dell'Istituto.

## **Gli enti educativi esterni e le associazioni**

Gli Enti educativi esterni e le associazioni che entrano in relazione con la scuola dovrebbero conformarsi alla politica della stessa riguardo all'uso consapevole della rete e delle TIC; dovrebbero, inoltre, promuovere comportamenti sicuri, la sicurezza online e assicurare la protezione degli studenti e delle studentesse durante le attività che si svolgono insieme.

A tal fine suggeriamo di prevedere una sezione specifica dell'e-Policy con indicazioni ad hoc e procedure standard per gli attori esterni.

Per un approfondimento sui ruoli e le responsabilità delle figure presenti a scuola si veda: Legge 59/97, Art. 21 CO° 8; Legge N.165/2001 Art. 25; CCNL; DPR n. 275/99; Legge n.107/2015; Piano Nazionale Scuola Digitale.

Vi ricordiamo, inoltre, che esiste una corresponsabilità educativa e formativa che riguarda sia i genitori che la scuola nel percorso di crescita degli studenti e delle studentesse.

In particolare, il 2° comma dell'art. 2048 c.c. così recita: "I precettori e coloro che insegnano un mestiere o un'arte sono responsabili del danno cagionato dal fatto illecito dei loro allievi e apprendisti nel tempo in cui sono sotto la loro vigilanza". Per i genitori, invece, bisogna considerare: il 1° comma dell'art. 30 della Costituzione "è dovere e diritto dei genitori mantenere, istruire ed educare i figli, anche se nati fuori

del matrimonio”; il 1° comma dell’art. 2048 c.c. ai sensi del quale “il padre e la madre o il tutore sono responsabili del danno cagionato dal fatto illecito dei figli minori non emancipati o delle persone soggette alla tutela, che abitano con essi (...)”; l’art. 147 del c.c. “l’obbligo di mantenere, istruire, educare e assistere moralmente i figli, nel rispetto delle loro capacità, inclinazioni naturali e aspirazioni (...)”.

Dato questo quadro normativo, rispetto ad un profilo prettamente processuale anche in materia di bullismo e cyberbullismo (dunque non in via esclusiva), si può parlare di tre tipologie di “culpa”:

- culpa in vigilando: concerne la mancata sorveglianza attiva da parte del docente responsabile verso il minore (così come da art. 2048 del c.c.). Tale condizione è superabile se ci si avvale di una prova liberatoria di non aver potuto impedire il fatto (recita il terzo comma dell’art. 2048 c.c.: “le persone indicate nei commi precedenti sono liberate dalla responsabilità soltanto se provano di non aver potuto impedire il fatto”).
- culpa in organizzando: si riferisce ai provvedimenti previsti e presi dal Dirigente Scolastico ritenuti come non soddisfacenti e quindi elemento favorevole al verificarsi dell’eventuale incidente.
- culpa in educando: fa capo ai genitori i quali hanno instaurato una relazione educativa con il/la figlio/a, ritenuta come non adeguata, insufficiente o comunque carente tale da metterlo/a nella situazione di poter recare danno a terzi.

---

### ***1.3 - Un’informativa per i soggetti esterni che erogano attività educative nell’Istituto***

Tutti gli attori che entrano in relazione educativa con gli studenti e le studentesse devono: mantenere sempre un elevato profilo personale e professionale, eliminando atteggiamenti inappropriati, essere guidati dal principio di interesse superiore del minore, ascoltare e prendere in seria considerazione le opinioni ed i desideri dei minori, soprattutto se preoccupati o allertati per qualcosa.

**Sono vietati i comportamenti irrispettosi, offensivi o lesivi della privacy, dell’intimità e degli spazi personali degli studenti e delle studentesse oltre che quelli legati a tollerare o partecipare a comportamenti di minori che sono illegali, o abusivi o che mettano a rischio la loro sicurezza.**

Tutti gli attori esterni sono tenuti a conoscere e rispettare le regole del nostro Istituto dove sono esplicitate le modalità di utilizzo dei propri dispositivi personali (smartphone, tablet, pc, etc.) e quelli in dotazione della scuola, evitando un uso improprio o comunque deontologicamente scorretto durante le attività con gli studenti e le studentesse. Esiste l'obbligo di rispettare la privacy, soprattutto dei soggetti minorenni, in termini di fotografie, immagini, video o scambio di contatti personali (numero, mail, chat, profili di social network).

I soggetti esterni che partecipano attivamente a progetti dell'Istituto Comprensivo di stampo educativo, devono essere sensibilizzati e resi consapevoli dei rischi on line e dei comportamenti corretti che devono essere adottati dagli allievi. Tutti i soggetti esterni che entrano a vario titolo nell'Istituto, sono tenuti a visionare, attraverso il sito della scuola, i seguenti documenti:

- regolamento di istituto
- e-policy.

---

## ***1.4 - Condivisione e comunicazione dell'ePolicy all'intera comunità scolastica***

Il documento di E-policy viene condiviso con tutta la comunità educante, ponendo al centro gli studenti e le studentesse e sottolineando compiti, funzioni e attività reciproche. È molto importante che ciascun attore scolastico (dai docenti agli/le studenti/esse) si faccia a sua volta promotore del documento.

L'E-policy viene condivisa e comunicata al personale, agli studenti e alle studentesse, alla comunità scolastica attraverso:

- la pubblicazione del documento sul sito istituzionale della scuola;
- il Patto di Corresponsabilità, che deve essere sottoscritto dalle famiglie e rilasciato alle stesse all'inizio dell'anno scolastico;

Il documento è approvato dal Collegio dei Docenti e dal Consiglio di Istituto e viene esposto in versione semplificata negli spazi che dispongono di pc collegati alla Rete o comunque esposto in vari punti spaziali dell'Istituto.

Gli studenti e le studentesse vengono informati sul fatto che sono monitorati e supportati nella navigazione on line, negli spazi della scuola e sulle regole di condotta da tenere in Rete.



La scuola annualmente prevede momenti di formazione rivolti a tutta la comunità scolastica, utilizzando principalmente materiale in formato digitale che sintetizza il contenuto dell'e-policy. Nello specifico:

- prima dell'avvio dell'anno scolastico, la Dirigente Dott.ssa Guzzetti Nicoletta, i genitori e gli allievi firmano il "Patto di corresponsabilità", integrato con la vigente normativa sulla DAD e sulla privacy
- durante la fase di accoglienza, in tutte le classi, i docenti presentano agli allievi i documenti principali inerenti il "Patto di coallegato al diario scolastico di Istituto
- al termine del primo quadrimestre, in concomitanza con il Internet Safety Day, i referenti del Bullismo-Cyberbullismo, nelle classi prime, attivano specifici momenti di formazione sull'e-policy, durante i quali, raccolgono suggerimenti/segnalazioni. Nello stesso periodo, i referenti del Bullismo-Cyberbullismo, (insieme al polo di innovazione tecnologica Comonext e/o alla Polizia di Stato), organizzano un incontro serale rivolto ai genitori per presentare i punti salienti dell'e-policy e l'uso sicuro della rete. In questa occasione, vengono restituiti i dati dei comportamenti digitali degli allievi mappati attraverso gmoduli, al fine di intervenire con azioni di contrasto e promuovere comportamenti corretti
- annualmente, i referenti del Bullismo-Cyberbullismo, attivano un momento di formazione/aggiornamento sulle tematiche dell'educazione digitale.
- durante l'anno scolastico, l'Istituto Comprensivo prevede momenti di scambio/progettazione con la scuola primaria

---

## ***1.5 - Gestione delle infrazioni alla ePolicy***

La scuola gestirà le infrazioni all'E-policy attraverso azioni educative e/o sanzioni, qualora fossero necessarie, valutando i diversi gradi di gravità di eventuali violazioni.

Per gestire le infrazioni e i comportamenti scorretti, la scuola si è dotata delle procedure operative, dettagliate, in base alla gravità dei casi, stabilendo graduali sanzioni, interventi educativi riparatori e i relativi organi competenti.

## ***1.6 - Integrazione dell'ePolicy con Regolamenti esistenti***

Il Regolamento dell'Istituto Scolastico viene aggiornato con specifici riferimenti all'E-policy, così come anche il Patto di Corresponsabilità, in coerenza con le Linee Guida Miur e le indicazioni normative generali sui temi in oggetto.

La scuola ha aggiornato i regolamenti scolastici e li ha integrati con quanto previsto dall'e-policy.

---

## ***1.7 - Monitoraggio dell'implementazione della ePolicy e suo aggiornamento***

L'E-policy viene aggiornata periodicamente e quando si verificano cambiamenti significativi in riferimento all'uso delle tecnologie digitali all'interno della scuola. Le modifiche del documento saranno discusse con tutti i membri del personale docente. Il monitoraggio del documento sarà realizzato a partire da una valutazione della sua efficacia in riferimento agli obiettivi specifici che lo stesso si pone.

Periodicamente, il team preposto, definisce momenti di monitoraggio e valutazione dell'efficacia dell'e-policy, attraverso il confronto con i docenti e la risoluzione dei casi presi in carico. I Consigli di classe sono tenuti a segnalare casi sospetti di bullismo-cyberbullismo.

### ***Il nostro piano d'azioni***

Azioni da svolgere entro un'annualità scolastica:

- Inserire nei Consigli di classe, come ordine del giorno, un punto specifico dedicato alla segnalazione dei casi di bullismo-cyberbullismo per favorire l'emersione del fenomeno.
- Inserire nel registro dei verbali, dei moduli di segnalazione dei casi

di Generazione Connesse.

- Valutare l'efficacia delle azioni intraprese dalla scuola nella gestione dei casi, attraverso i moduli di follow-up di Generazione Connesse.
- Preparare e diffondere una versione child friendly del documento e-Policy per genitori, docenti e studenti
- Aggiornare il Patto di corresponsabilità, presente sul diario scolastico, con le nuove indicazioni dell'e-Policy integrata
- Integrare il regolamento sulla Privacy (uso immagini) dell'e-Policy d'Istituto

# Capitolo 2 - Formazione e curriculum

---

## ***2.1. Curriculum sulle competenze digitali per gli studenti***

I ragazzi usano la Rete quotidianamente, talvolta in modo più “intuitivo” ed “agile” rispetto agli adulti, ma non per questo sono dotati di maggiori “competenze digitali”.

Infatti, “la competenza digitale presuppone l’interesse per le tecnologie digitali e il loro utilizzo con dimestichezza e spirito critico e responsabile per apprendere, lavorare e partecipare alla società. Essa comprende l’alfabetizzazione informatica e digitale, la comunicazione e la collaborazione, l’alfabetizzazione mediatica, la creazione di contenuti digitali (inclusa la programmazione), la sicurezza (compreso l’essere a proprio agio nel mondo digitale e possedere competenze relative alla cybersicurezza), le questioni legate alla proprietà intellettuale, la risoluzione di problemi e il pensiero critico” ([“Raccomandazione del Consiglio europeo relativa alla competenze chiave per l’apprendimento permanente”](#), C189/9, p.9).

Per questo la scuola si impegna a portare avanti percorsi volti a promuovere tali competenze, al fine di educare gli studenti e le studentesse verso un uso consapevole e responsabile delle tecnologie digitali. Ciò avverrà attraverso la progettazione e implementazione di un curriculum digitale.

Il capitolo 4.2 del Piano Nazionale Scuola Digitale, dedicato a competenze e contenuti, si pone tra gli obiettivi quello di innovare i curricula scolastici alla luce delle competenze chiave, e tra queste, quelle digitali, definite secondo una matrice comune. Produrre contenuti digitali, richiede competenze logiche e computazionali, tecnologiche e operative, argomentative, semantiche ed interpretative. Il sistema educativo svolge un ruolo decisivo nel preparare, stimolare e accompagnare le studentesse e gli studenti verso una comprensione e un uso delle tecnologie digitali che vada oltre la superficie, superando un ruolo di consumatori passivi. È quindi, necessario che le nostre studentesse e i nostri studenti siano consapevoli del codice che abita una parte sempre più rilevante del mondo che li circonda, siano in grado di agire attivamente e operare creativamente con e attraverso esso e siano adeguatamente equipaggiati per diventare cittadini consapevoli. Le competenze digitali sono sempre più riconosciute come requisito fondamentale per lo sviluppo sostenibile del nostro Paese e per l’esercizio di una piena cittadinanza nell’era

dell'informazione.

L'Istituto comprensivo ha nominato una commissione digitale, che si occuperà di redigere un curriculum digitale ad integrazione del curriculum verticale esistente.

---

## ***2.2 - Formazione dei docenti sull'utilizzo e l'integrazione delle TIC (Tecnologie dell'Informazione e della Comunicazione) nella didattica***

È fondamentale che i docenti tutti siano formati ed aggiornati sull'uso corretto, efficace ed efficiente delle TIC nella didattica, al fine di usarle in modo integrativo ed inclusivo.

Ciò si rende necessario per fornire agli studenti e alle studentesse modelli di utilizzo positivo, critico e specifico delle nuove tecnologie e per armonizzare gli apprendimenti.

Dopo aver rilevato le competenze specifiche a livello informatico del personale e i bisogni formativi, l'Istituto deve attivare nel triennio percorsi di aggiornamento con i seguenti contenuti:

- Uso del computer e di internet (livello intermedio - avanzato)
- Uso di software per la didattica (livello base - livello medio - livello avanzato)
- Didattica digitale integrata (Brickslab - Chromebook)
- Condivisione e comunicazione in rete
- Impatto delle TIC sugli apprendimenti negli studenti con Bisogni Educativi Speciali
- Rischi in Internet e uso responsabile delle TIC nel rispetto dei diritti della Cittadinanza Digitale.
- Coding
- Storytelling
- Piattaforma GSuite

Tali corsi potranno essere riproposti nel triennio successivo, se necessario, per aggiornare il personale scolastico di nuove immissioni in ruolo o trasferito.

Ci si potrà avvalere delle risorse interne e/o esterne all'Istituto.

---

## ***2.3 - Formazione dei docenti sull'utilizzo consapevole e sicuro di Internet e delle tecnologie digitali***

La scuola si impegna a promuovere percorsi formativi per gli insegnanti sul tema dell'uso consapevole delle tecnologie digitali e della prevenzione dei rischi online. Ciò avverrà tramite specifici momenti di aggiornamento che, con cadenza, verranno organizzati dall'Istituto scolastico con la collaborazione del personale specializzato interno (animatore digitale, referente bullismo e cyberbullismo) e se necessario del personale esterno (professionisti qualificati), con il supporto della rete scolastica del territorio (USR, Osservatori regionali sul bullismo, scuole Polo, etc...), delle amministrazioni comunali, dei servizi socio-educativi e delle associazioni presenti.

La Scuola sul sito dell'Istituto ha predisposto un'area specifica con materiali formativi e informativi per gli insegnanti.

Per quanto riguarda la formazione dei docenti, sarà predisposto un cronoprogramma formativo, che prevede le seguenti azioni specifiche:

1. Analizzare il fabbisogno formativo degli insegnanti sull'uso sicuro della Rete
2. Promuovere la partecipazione dei docenti a corsi di formazione che abbiano ad oggetto i temi del progetto "Generazioni Connesse"
3. Monitorare le azioni svolte per mezzo di specifici momenti di valutazione
4. Organizzare incontri con professionisti della scuola o con esperti esterni, enti/associazioni, etc.
5. Autoaggiornamento.

---

## ***2.4. - Sensibilizzazione delle famiglie e integrazioni al Patto di Corresponsabilità***

Nella prevenzione dei rischi connessi ad un uso non consapevole delle TIC, così come nella promozione di un loro uso positivo e capace di coglierne le opportunità, è necessaria la collaborazione di tutti gli attori educanti, ognuno secondo i propri ruoli e le proprie responsabilità. Scuola e famiglia devono rinforzare l'alleanza educativa e promuovere percorsi educativi continuativi e condivisi per accompagnare insieme ragazzi/e e bambini/e verso un uso responsabile e arricchente delle tecnologie digitali, anche in una prospettiva lavorativa futura. L'Istituto garantisce la massima informazione alle famiglie di tutte le attività e iniziative intraprese sul tema delle tecnologie digitali, previste dall'ePolicy e dal suo piano di azioni, anche attraverso l'aggiornamento, oltre che del regolamento scolastico, anche del "Patto di corresponsabilità" e attraverso una sezione dedicata sul sito web dell'Istituto.

L'Istituto si è dotato nell' a.s 2020/21, del documento "Piano scolastico per la DDI" che integra il Patto di corresponsabilità, condiviso con la comunità scolastica tramite il diario scolastico che contiene anche uno stralcio dell'e-policy per studenti.

La scuola inoltre ha condiviso sul sito:

- la normativa aggiornata sul fenomeno del bullismo e cyberbullismo
- i documenti di Generazioni connesse: schemi per la segnalazione e gestione dei casi, il Vademecum, il Manifesto per genitori e ragazzi
- link utili (help line, Forze dell'Ordine).

## ***Il nostro piano d'azioni***

### **AZIONI (da sviluppare nell'arco dell'anno scolastico 2021/2022)**

- redigere il curriculum verticale delle competenze digitali per gli studenti.

### **AZIONI (da sviluppare nell'arco dei tre anni scolastici successivi)**

- Effettuare un'analisi del fabbisogno formativo su un campione di studenti e studentesse in relazione alle competenze digitali.
- Organizzare incontri con esperti per i docenti sull'utilizzo e l'integrazione delle TIC (Tecnologie dell'Informazione e della Comunicazione) nella didattica e sull'utilizzo consapevole e sicuro di Internet e delle tecnologie digitali
- Organizzare incontri con esperti per i genitori sull'educazione alla cittadinanza digitale.

- Effettuare un'analisi del fabbisogno formativo del corpo docente sull'utilizzo e l'integrazione delle TIC nella didattica.
- Effettuare un'analisi del fabbisogno formativo del corpo docente sull'utilizzo consapevole e sicuro di Internet e delle tecnologie digitali.
- Organizzare e promuovere per il corpo docente incontri formativi sull'utilizzo e l'integrazione delle TIC nella didattica.
- Organizzare e promuovere per il corpo docente incontri formativi sull'utilizzo consapevole e sicuro di Internet e delle tecnologie digitali.



# Capitolo 3 - Gestione dell'infrastruttura e della strumentazione ICT della e nella scuola

---

## 3.1 - Protezione dei dati personali

*“Le scuole sono chiamate ogni giorno ad affrontare la sfida più difficile, quella di educare le nuove generazioni non solo alla conoscenza di nozioni basilari e alla trasmissione del sapere, ma soprattutto al rispetto dei valori fondanti di una società. Nell'era di Internet e in presenza di nuove forme di comunicazione questo compito diventa ancora più cruciale. È importante riaffermare quotidianamente, anche in ambito scolastico, quei principi di civiltà, come la riservatezza e la dignità della persona, che devono sempre essere al centro della formazione di ogni cittadino”.*

(cfr. <http://www.garanteprivacy.it/scuola>).

Ogni giorno a scuola vengono trattati numerosi dati personali sugli studenti e sulle loro famiglie. Talvolta, tali dati possono riguardare informazioni sensibili, come problemi sanitari o particolari disagi sociali. Il “corretto trattamento dei dati personali” a scuola è condizione necessaria per il rispetto della dignità delle persone, della loro identità e del loro diritto alla riservatezza. Per questo è importante che le istituzioni scolastiche, durante lo svolgimento dei loro compiti, rispettino la privacy, tutelando i dati personali dei soggetti coinvolti, in particolar modo quando questi sono minorenni.

La protezione dei dati personali è un diritto fondamentale dell'individuo ai sensi della Carta dei diritti fondamentali dell'Unione europea (art. 8), tutelato dal Regolamento (UE) 2016/679 del Parlamento europeo e del Consiglio, del 27 aprile 2016 (relativo alla protezione delle persone fisiche con riguardo al trattamento dei dati personali, nonché alla libera circolazione di tali dati).

Anche le scuole, quindi, hanno oggi l'obbligo di adeguarsi al cosiddetto GDPR (General Data Protection Regulation) e al D.Lgs. 10 agosto 2018, n. 101, entrato in vigore lo scorso 19 settembre.

In questo paragrafo dell'ePolicy affrontiamo tale problematica, con particolare

riferimento all'uso delle tecnologie digitali, e indichiamo le misure che la scuola intende attuare per garantire la tutela della privacy e il diritto alla riservatezza di tutti i soggetti coinvolti nel processo educativo, con particolare attenzione ai minori. A tal fine, l'Istituto allega alla presente ePolicy i modelli di liberatoria da utilizzare e conformi alla normativa vigente, in materia di protezione dei dati personali.

L'Istituto comprensivo "E. De Amicis", al fine di tutelare i dati personali, ha inserito sul Diario scolastico, l'informativa e le liberatorie che consentono la corretta gestione della privacy, nello specifico:

- Informativa privacy agli allievi .
  - Richiesta manifestazione consenso ai sensi Art. 7 regolamento UE (foto e video consentiti per fini strettamente legati alla didattica, dati anagrafici dell'allievo).
  - Informativa privacy uso immagini .
  - Richiesta manifestazione consenso specifica sull'uso delle immagini (diffusione, pubblicazione).
  - Informativa del trattamento dei dati ai sensi dell'Art. 13, Regolamento UE 679/216.
- 

## **3.2 - Accesso ad Internet**

1. *L'accesso a Internet è diritto fondamentale della persona e condizione per il suo pieno sviluppo individuale e sociale.*
2. *Ogni persona ha eguale diritto di accedere a Internet in condizioni di parità, con modalità tecnologicamente adeguate e aggiornate che rimuovano ogni ostacolo di ordine economico e sociale.*
3. *Il diritto fondamentale di accesso a Internet deve essere assicurato nei suoi presupposti sostanziali e non solo come possibilità di collegamento alla Rete.*
4. *L'accesso comprende la libertà di scelta per quanto riguarda dispositivi, sistemi operativi e applicazioni anche distribuite.*
5. *Le Istituzioni pubbliche garantiscono i necessari interventi per il superamento di ogni forma di divario digitale tra cui quelli determinati dal genere, dalle condizioni economiche oltre che da situazioni di vulnerabilità personale e disabilità.*

Così recita l'art. 2 della Dichiarazione dei diritti di Internet, elaborata dalla Commissione per i diritti e i doveri in Internet, commissione costituita il 27 ottobre 2014 presso la Camera dei Deputati dalla presidente Laura Boldrini e presieduta da Stefano Rodotà. Inoltre, il 30 aprile 2016 era entrato in vigore il Regolamento UE del Parlamento Europeo e del Consiglio del 25 novembre 2015, che stabilisce le "misure riguardanti l'accesso a un'Internet aperto e che modifica la direttiva 2002/22/CE relativa al servizio universale e ai diritti degli utenti in materia di reti e di servizi di

comunicazione elettronica e il regolamento (UE) n. 531/2012 relativo al roaming sulle reti pubbliche di comunicazioni mobili all'interno dell'Unione".

Il diritto di accesso a Internet è dunque presente nell'ordinamento italiano ed europeo e la scuola dovrebbe essere il luogo dove tale diritto è garantito, anche per quegli studenti che non dispongono della Rete a casa. In modo coerente il PNSD (Piano Nazionale Scuola Digitale) ha tra gli obiettivi quello di "fornire a tutte le scuole le condizioni per l'accesso alla società dell'informazione e fare in modo che il "diritto a Internet" diventi una realtà, a partire dalla scuola".

Questo perché le tecnologie da un lato contribuiscono a creare un ambiente che può rendere la scuola aperta, flessibile e inclusiva, dall'altro le consentono di adeguarsi ai cambiamenti della società e del mercato del lavoro, puntando a sviluppare una cultura digitale diffusa che deve iniziare proprio a scuola.

L'Istituto comprensivo è dotato di un pc per ogni classe collegato ad una LIM e ad internet, tramite la rete LAN e/o WI/FI.

E' presente anche un laboratorio informatico con 25 postazioni collegate ad internet tramite LAN.

Per connettere un dispositivo al WI-Fi è necessario inserire la chiave di sicurezza, custodita dal responsabile di plesso e dal team digitale.

Ad oggi, non è consentito l'uso della WI-FI da parte degli alunni.

Nella sede di Presidenza sono presenti due reti separate: una riservata alla segreteria e una didattica. Le due reti non comunicano tra loro al fine di garantire la riservatezza dei dati di segreteria.

Il personale scolastico è tenuto a seguire le seguenti regole di accesso ad Internet:

- È possibile accedere ad internet attraverso strumentazioni in dotazione all'istituto o attraverso dispositivi personali.
- L'accesso ad internet e la navigazione attraverso le strumentazioni scolastiche è riservato ad un uso strettamente didattico.
- È possibile accedere ad account personali durante l'uso di internet, ma è obbligatorio il logout al termine
- Non è consentito il salvataggio di dati personali (nomi utenti, account e password) nei browser delle strumentazioni scolastiche.
- È vietato scaricare o installare da internet material potenzialmente dannoso, di provenienza non sicura o non legale.

Gli alunni sono tenuti a rispettare le seguenti regole d'accesso ad internet:

- È vietato l'accesso ad internet senza autorizzazione da parte del personale docente.

- È vietata la navigazione in assenza del docente.
- L'accesso ad internet e la navigazione attraverso le strumentazioni scolastiche è riservato ad un uso strettamente didattico e nel rispetto di diritti della cittadinanza digitale e delle normative di utilizzo legale della rete.
- È vietato il salvataggio di dati personali (nomi utenti, account e password) nei browser delle strumentazioni scolastiche.
- È vietato scaricare da internet materiale senza l'autorizzazione del docente.

Tutti gli operatori presenti a qualsiasi titolo nella scuola (esperti esterni, collaboratori, ditte esterne...) e i genitori che accedono all'edificio scolastico, dovranno attenersi alle regole generali previste per il personale.

---

## **3.3 - Strumenti di comunicazione online**

Le tecnologie digitali sono in grado di ridefinire gli ambienti di apprendimento, supportando la comunicazione a scuola e facilitando un approccio sempre più collaborativo. L'uso degli strumenti di comunicazione online a scuola, al fianco di quelli più tradizionali, ha l'obiettivo di rendere lo scambio comunicativo maggiormente interattivo e orizzontale. Tale uso segue obiettivi e regole precise correlati alle caratteristiche, funzionalità e potenzialità delle tecnologie digitali.

L'Istituto Comprensivo "E. De Amicis" individua come interlocutori:

- Portatori di interesse interni: studenti, famiglie, personale.
- Portatori di interessi istituzionali: MIUR, Ufficio Scolastico Regionale, Ambito Territoriale Provinciale, Enti Locali
- Portatori di interesse partner: altre istituzioni scolastiche, agenzie formative, associazioni del terzo settore.

Sulla base della tipologia degli interlocutori, l'Istituto deve prevedere specifiche modalità di:

- Comunicazione interna: comprende tutte le comunicazioni provenienti da/rivolte a personale, studenti, genitori, sia di origine interna che provenienti dall'esterno e che di norma devono essere diffuse a tutte le componenti scolastiche;

■ **Comunicazione esterna:** comprende le comunicazioni provenienti da/rivolte a soggetti istituzionali e dal territorio.

Attualmente gli strumenti e le modalità di comunicazione on line sono:

- SITO WEB e albo pretorio online
- REGISTRO ELETTRONICO
- SOCIAL MEDIA: CANALE YOU TUBE
- GSUITE
- BRIKS LABS

Il personale scolastico è tenuto a seguire le seguenti regole di accesso alle strumentazioni:

- E' consentito l'uso delle strumentazioni scolastiche esclusivamente per la didattica. Usi diversi da questo vanno autorizzati dal Dirigente Scolastico.
- Le strumentazioni scolastiche devono essere maneggiate con attenzione al fine di evitarne danni strutturali
- Le strumentazioni, dopo essere state utilizzate, vanno riposte con cura e non separate dagli accessori d'uso (caricabatterie, mouse...).
- Il personale scolastico è tenuto a segnalare tempestivamente al responsabile della custodia delle strumentazioni la mancanza delle stesse o di eventuali accessori.
- Le strumentazioni vanno custodite in appositi armadi provvisti di serratura. Laddove ciò non fosse possibile, il personale ATA provvederà a chiudere a chiave la classe al termine delle lezioni
- Il personale docente non è tenuto a creare nuovi utenti sulle strumentazioni scolastiche
- L'utente riservato ai docenti deve essere provvisto di password (che non deve essere comunicata in nessun caso agli alunni).
- Non è consentito il salvataggio di documenti personali (bollette telefoniche, cedolini stipendi, ecc.)
- È vietato installare software di uso non didattico; sono permessi installazioni di software da utilizzare trasversalmente nella didattica.

Gli alunni sono tenuti a rispettare le seguenti regole d'accesso alle strumentazioni:

- È consentito l'uso delle strumentazioni scolastiche esclusivamente per uso didattico, secondo le disposizioni del docente presente.
- Le strumentazioni, dopo essere state utilizzate, vanno riposte con cura e non separate dagli accessori d'uso (caricabatterie, mouse...).
- Le strumentazioni scolastiche devono essere maneggiate con attenzione al fine di evitarne danni strutturali
- Gli alunni possono accedere solo all'utente a loro riservato, libero da password.
- È consentito il salvataggio di documenti personali a scopo didattico, utilizzando cartelle specifiche per ciascuna classe.

---

## 3.4 - Strumentazione personale

I dispositivi tecnologici sono parte integrante della vita personale di ciascuno, compresa quella degli/le studenti/esse e dei docenti (oltre che di tutte le figure professionali che a vario titolo sono inseriti nel mondo della scuola), ed influenzano necessariamente anche la didattica e gli stili di apprendimento. Comprendere il loro utilizzo e le loro potenzialità innovative, diventa di cruciale importanza, anche considerando il quadro di indirizzo normativo esistente e le azioni programmatiche, fra queste il Progetto Generazioni Connesse e il più ampio PNSD.

La presente **ePolicy** contiene indicazioni, revisioni o eventuali integrazioni di Regolamenti già esistenti che disciplinano l'uso dei dispositivi personali in classe, a seconda dei vari usi, anche in considerazione dei dieci punti del Miur per l'uso dei dispositivi mobili a scuola (BYOD, "Bring your own device").

Risulta fondamentale per la comunità scolastica aprire un dialogo su questa tematica e riflettere sulle possibilità per l'Istituto di dotarsi di una regolamentazione condivisa e specifica che tratti tali aspetti, considerando aspetti positivi ed eventuali criticità nella e per la didattica.

E' previsto il BYOD per docenti ed allievi, questi ultimi sono autorizzati esclusivamente previo consenso scritto.

### **Studenti**

È consentito l'uso di dispositivi personali (notebook, tablet, ecc) strettamente legato alle attività didattiche proposte.

I team o i consigli di classe potranno promuovere, soprattutto per gli alunni per i quali ci sia evidenza che l'uso di dispositivi personali possa migliorare il percorso didattico e rimuovere ostacoli all'apprendimento, con la condivisione delle famiglie, l'uso di device personali.

L'Istituto non sarà comunque ritenuto responsabile in caso di furto o danneggiamento accidentale.

L'uso delle strumentazioni personali e l'accesso ad internet è regolato dalle norme al capitolo 3.2; inoltre, nell'edificio scolastico e nell'area di pertinenza, è vietato registrare foto, video e audio con dispositivi digitali personali se non con l'autorizzazione dei docenti e per attività programmate. Non è comunque consentito l'uso del cellulare a scuola per l'invio e la ricezione di messaggi (SMS, MMS, ecc) e telefonate personali, né l'accesso ad internet e alle piattaforme Social (Instagram, Tick Tock, Whatsapp, ecc...).

In caso di uscite didattiche, viaggi d'istruzione, recite, progetti sul territorio ed altre situazioni affini, valgono le stesse regole delle normali attività didattiche. Tuttavia, i docenti accompagnatori potranno comunicare agli alunni e ad eventuali genitori

presenti, quali dispositivi digitali sono consentiti (cellulari, macchine fotografiche, videocamere, Ipad, Ipod...) e le regole di utilizzo.

L'Istituto non sarà ritenuto responsabile in caso di furto o danneggiamento accidentale.

Inoltre, l'istituto non sarà ritenuto responsabile della divulgazione di foto e di video eventualmente registrati in queste occasioni.

### **Docenti**

È consentito l'uso di strumentazioni personali (notebook, tablet...) per attività didattiche o extracurricolari, ma l'Istituto non sarà ritenuto responsabile in caso di furto o danneggiamento accidentale.

L'uso di internet per fini personali, attraverso dispositivi privati, non è consentito durante l'orario di servizio; è invece consentito al di fuori dell'orario di servizio, nel rispetto dei diritti della cittadinanza digitale e delle norme vigenti di utilizzo legale della rete.

Non è comunque consentito l'accesso ad internet attraverso la rete scolastica per fini personali.


## ***Il nostro piano d'azioni***

### **AZIONI (da sviluppare nell'arco dell'anno scolastico 2020/2021).**

- Organizzare un evento in collaborazione con la Polizia postale, volto a formare i genitori dell'Istituto sul tema delle tecnologie digitali e della protezione dei dati personali.
- Organizzare un evento volto a formare il personale adulto dell'Istituto sui temi dell'accesso ad Internet e dell'uso sicuro delle tecnologie digitali (cybersecurity).
- Organizzare uno o più eventi o attività volti a formare gli studenti e le studentesse dell'Istituto sui temi dell'accesso ad Internet e dell'uso sicuro delle tecnologie digitali (cybersecurity).

### **AZIONI (da sviluppare nell'arco dei tre anni scolastici successivi).**

- Effettuare una rilevazione sull'utilizzo dei dispositivi personali a scuola da parte degli studenti e delle studentesse
- Predisporre delle infrastrutture di rete sicure che consentano il BYOD con accesso ad Internet anche per gli allievi.
- Istituire un curriculum delle competenze digitali ad integrazione del curriculum verticale ed avviare la formazione dei docenti.





# Capitolo 4 - Rischi on line: conoscere, prevenire e rilevare

---

## 4.1 - Sensibilizzazione e Prevenzione

**Il rischio online si configura come la possibilità per il minore di:**

- commettere azioni online che possano danneggiare se stessi o altri;
- essere una vittima di queste azioni;
- osservare altri commettere queste azioni.

È importante riconoscere questi fenomeni e saperli distinguere tra loro in modo da poter poi adottare le strategie migliori per arginarli e contenerli, ma è altrettanto importante sapere quali sono le possibili strategie da mettere in campo per ridurre la possibilità che questi fenomeni avvengano. Ciò è possibile lavorando su aspetti di ampio raggio che possano permettere una riduzione dei fattori di rischio e di conseguenza una minore probabilità che i ragazzi si trovino in situazioni non piacevoli. È importante che abbiano gli strumenti idonei per riconoscere possibili situazioni di rischio e segnalarle ad un adulto di riferimento.

Gli strumenti da adottare per poter ridurre l'incidenza di situazioni di rischio si configurano come interventi di **sensibilizzazione e prevenzione**.

- Nel caso della **sensibilizzazione** si tratta di azioni che hanno come obiettivo quello di innescare e promuovere un cambiamento; l'intervento dovrebbe fornire non solo le informazioni necessarie (utili a conoscere il fenomeno), ma anche illustrare le possibili soluzioni o i comportamenti da adottare.
- Nel caso della **prevenzione** si tratta di un insieme di attività, azioni ed interventi attuati con il fine prioritario di promuovere le competenze digitali ed evitare l'insorgenza di rischi legati all'utilizzo del digitale e quindi ridurre i rischi per la sicurezza di bambine/i e ragazze/i.

**1) Livello della Prevenzione Universale.** Un programma di questo tipo parte dal presupposto che tutti gli studenti siano potenzialmente a rischio. Si tratta quindi di

interventi diretti al grande pubblico o a un intero gruppo di una popolazione che non è stato identificato sulla base del rischio individuale.

Nel nostro Istituto si realizza un programma di formazione graduato, rivolto sia agli insegnanti sia agli allievi, sulle competenze emotive (life skills), in collaborazione con ATS Insubria. Interventi rivolti allo sviluppo corretto dell'affettività. Nelle classi prime il Progetto Accoglienza sviluppa un senso di appartenenza al gruppo nel rispetto reciproco.

**2) Livello della Prevenzione Selettiva.** Un programma dedicato ad un gruppo di studenti in cui il rischio online è presente. In questo caso la presenza del rischio è stata individuata tramite precedenti indagini, segnalazioni fatte dalla scuola, oppure dalla conoscenza della presenza di fattori di rischio in quel determinato territorio. In questi casi gli interventi sono mirati e prevedono programmi formativi strutturati che hanno l'obiettivo di migliorare le competenze digitali e le strategie di problem solving.

Costantemente, durante il percorso scolastico, vengono attivati di momenti di raccordo fra docenti/genitori e referenti per raccogliere le segnalazioni di fattori di rischio.

**3) Livello della Prevenzione Indicata.** Un programma di intervento sul caso specifico, è quindi pensato e strutturato per adattarsi agli/le studenti/studentesse con l'obiettivo di ridurre i comportamenti problematici, oppure dare supporto alle vittime. Per la sua natura questo tipo di intervento si avvale di professionalità diverse perché spesso affronta problemi legati alla salute mentale del minore per cui è opportuno coinvolgere anche la famiglia del/la ragazzo/a.

L'Istituto comprensivo prevede, a seconda della gravità del caso:

- Uno sportello ascolto in collaborazione con ASCI.
- Una collaborazione con la Polizia Postale.
- Il coinvolgimento degli organi collegiali preposti.
- Degli interventi mirati a cura delle Referenti nelle classi ove si sono presentati specifici segnali che intercettano il rischio.

---


## ***4.2 - Cyberbullismo: che cos'è e come prevenirlo***

La legge 71/2017 “Disposizioni a tutela dei minori per la prevenzione ed il contrasto del fenomeno del cyberbullismo”, nell’art. 1, comma 2, definisce il cyberbullismo:

*“qualunque forma di pressione, aggressione, molestia, ricatto, ingiuria, denigrazione, diffamazione, furto d’identità, alterazione, acquisizione illecita, manipolazione, trattamento illecito di dati personali in danno di minorenni, realizzata per via telematica, nonché la diffusione di contenuti on line aventi ad oggetto anche uno o più componenti della famiglia del minore il cui scopo intenzionale e predominante sia quello di isolare un minore o un gruppo di minori ponendo in atto un serio abuso, un attacco dannoso, o la loro messa in ridicolo”.*

La stessa legge e le relative **Linee di orientamento per la prevenzione e il contrasto del cyberbullismo** indicano al mondo scolastico ruoli, responsabilità e azioni utili a prevenire e gestire i casi di cyberbullismo. Le linee prevedono:

- formazione del personale scolastico, prevedendo la partecipazione di un proprio referente per ogni autonomia scolastica;
- sviluppo delle competenze digitali, tra gli obiettivi formativi prioritari (L.107/2015);
- promozione di un ruolo attivo degli studenti (ed ex studenti) in attività di peer education;
- previsione di misure di sostegno e rieducazione dei minori coinvolti;
- Integrazione dei regolamenti e del patto di corresponsabilità con specifici riferimenti a condotte di [cyberbullismo](#) e relative sanzioni disciplinari commisurate alla gravità degli atti compiuti;
- Il sistema scolastico deve prevedere azioni preventive ed educative e non solo sanzionatorie.
- **Nomina del Referente per le iniziative di prevenzione e contrasto che:**
  - Ha il compito di coordinare le iniziative di prevenzione e contrasto del [cyberbullismo](#). A tal fine, può avvalersi della collaborazione delle Forze di polizia e delle associazioni e dei centri di aggregazione giovanile del territorio.
  - Potrà svolgere un importante compito di supporto al dirigente scolastico per la revisione/stesura di Regolamenti (Regolamento d’istituto), atti e documenti (PTOF, PdM, Rav).



---

## 4.3 - Hate speech: che cos'è e come prevenirlo

Il fenomeno di "incitamento all'odio" o "discorso d'odio", indica discorsi (post, immagini, commenti etc.) e pratiche (non solo online) che esprimono odio e intolleranza verso un gruppo o una persona (identificate come appartenente a un gruppo o categoria) e che rischiano di provocare reazioni violente, a catena. Più ampiamente il termine "hate speech" indica un'offesa fondata su una qualsiasi discriminazione (razziale, etnica, religiosa, di genere o di orientamento sessuale, di disabilità, eccetera) ai danni di una persona o di un gruppo.

**Tale fenomeno, purtroppo, è sempre più diffuso ed estremamente importante affrontarlo anche a livello educativo e scolastico con l'obiettivo di:**

- fornire agli studenti gli strumenti necessari per decostruire gli stereotipi su cui spesso si fondano forme di hate speech, in particolare legati alla razza, al genere, all'orientamento sessuale, alla disabilità;
- promuovere la partecipazione civica e l'impegno, anche attraverso i media digitali e i social network;
- favorire una presa di parola consapevole e costruttiva da parte dei giovani.

A seguire vengono descritte le azioni che il nostro Istituto intende intraprendere in relazione a questa problematica.

### Come riconoscerlo e prevenirlo

Le caratteristiche dell'hate speech:

- Il discorso d'odio procura sofferenza. La parola ferisce, e a maggior ragione l'odio! Il discorso può violare i diritti umani. Il discorso d'odio online non è meno grave della sua espressione offline, ma è più difficile da individuare e da combattere.
- Gli atteggiamenti alimentano gli atti. Il discorso dell'odio è pericoloso anche perché può condurre a più gravi violazioni dei diritti umani, e perfino alla violenza fisica. Può contribuire a inasprire le tensioni razziali e altre forme di discriminazione e di violenza.
- L'odio online non è solo espresso a parole. Internet ci permette di comunicare rapidamente e in modi svariati, ad esempio, mediante i social media e i giochi online, molto spesso, d'altronde, in maniera anonima. L'odio online può esprimersi sotto forma di video e foto, come pure, più solitamente, di contenuto testuale. Le forme visive o multimediali hanno sovente un impatto più forte sugli atteggiamenti (consci e inconsci).

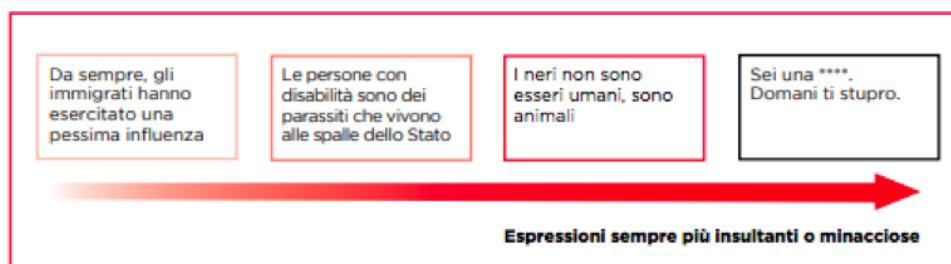
- L'odio prende di mira sia gli individui che i gruppi. L'odio online può prendere di mira dei gruppi che spesso sono già vulnerabili sotto altri aspetti, come i richiedenti asilo, le minoranze religiose o le persone con disabilità. Tuttavia, anche i singoli individui sono sempre maggiormente oggetto di attacchi. Le conseguenze sono talvolta fatali, come dimostrato da numerosi fatti di cronaca riferiti dai media, riguardanti giovani vittime di cyberbullismo che sono state spinte al suicidio.
- Internet è difficilmente controllabile. La diffusione di messaggi di incitamento all'odio è maggiormente tollerata su Internet rispetto al mondo offline ed è sottoposta a minori controlli. È ugualmente più facile (e comporta meno rischi) insultare o molestare online, perché le persone spesso si esprimono sotto la copertura dell'anonimato.
- Ha radici profonde. Gli atteggiamenti e le tensioni sociali che suscitano sentimenti di odio online affondano le loro radici nella società, e non sono diversi, in genere, da quelli che alimentano il discorso dell'odio offline.
- Impunità e anonimato. Sono le due presunte caratteristiche delle interazioni sociali in rete: l'impunità e l'anonimato. Queste abbassano le remore etiche. In realtà, però, qualsiasi azione compiuta sul web consente di rintracciare il suo autore.

## Come riconoscerlo?

È utile, quindi, prendere in considerazione alcuni aspetti:

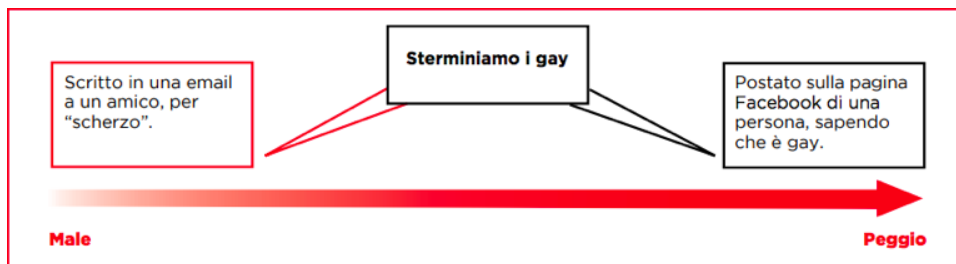
- **Il contenuto e il tono**

Certe espressioni di odio sono più estreme, utilizzano termini più insultanti e possono perfino istigare altri ad agire. All'altra estremità della scala, troviamo insulti più moderati o generalizzazioni eccessive, che presentano certi gruppi o individui sotto una cattiva (e perfino sotto falsa) luce.



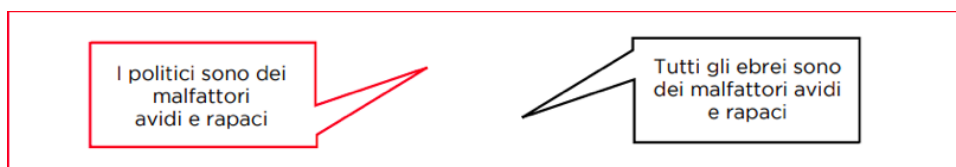
- **L'intenzione degli autori degli insulti**

Ci può capitare di offendere gli altri senza volerlo, e poi di pentircene, e perfino di ritirare quanto abbiamo detto. Nei due esempi seguenti, entrambe le affermazioni sono intolleranti e sgradevoli, ma una è stata scritta con l'intenzione di offendere e fare del male.



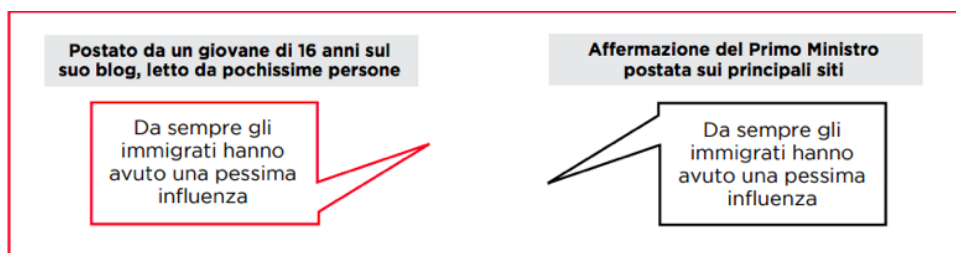
• **I bersagli o i bersagli potenziali**

Alcuni gruppi, o individui, possono essere più vulnerabili di altri alle critiche. Può dipendere dal modo in cui sono globalmente considerati nella società, o da come sono rappresentati nei media, oppure dalla loro situazione personale, che non permette loro di difendersi efficacemente. L'esempio qui sotto mostra come la stessa espressione, applicata a gruppi diversi, possa avere un impatto molto diverso. Quella di destra rischia di essere molto più pregiudizievole.



• **Il contesto**

Il contesto di una particolare espressione di odio è legato talvolta a circostanze storiche e culturali specifiche. Può includere altri fattori, come il mezzo utilizzato e il gruppo preso di mira, le tensioni o i pregiudizi esistenti, l'autorità del suo autore, etc.



• **L'impatto o l'impatto potenziale**

L'impatto reale o potenziale esercitato sugli individui, sui gruppi o sull'insieme della società è una delle principali considerazioni da tenere presenti. Spesso, le ripercussioni negative subite dall'individuo o dal gruppo si rivelano più importanti della valutazione dell'episodio da parte di osservatori esterni.

**Come intervenire?**

Lo sviluppo delle competenze digitali e l'educazione ad un uso etico e consapevole delle tecnologie assumono quindi un ruolo centrale anche per la promozione della consapevolezza di queste dinamiche in rete.

Occorre in tal senso fornire ai più giovani gli strumenti necessari per decostruire gli stereotipi su cui spesso si fondano forme di hate speech, e promuovere la partecipazione civica e l'impegno, anche attraverso i media digitali e i social network.

Si potrebbe, quindi, pensare ad attività di analisi e produzione mediale, finalizzate soprattutto a:

- Fornire agli studenti gli strumenti necessari per decostruire gli stereotipi su cui spesso si fondano forme di hate speech, in particolare legati alla razza, al genere, all'orientamento sessuale, alla disabilità.
- Promuovere la partecipazione civica e l'impegno, anche attraverso i media digitali e i social network.
- Favorire una presa di parola consapevole e costruttiva da parte dei giovani.

---

## **4.4 - Dipendenza da Internet e gioco online**

La Dipendenza da Internet fa riferimento all'utilizzo eccessivo e incontrollato di Internet che, al pari di altri comportamenti patologici/dipendenze, può causare o essere associato a isolamento sociale, sintomi da astinenza, problematiche a livello scolastico e irrefrenabile voglia di utilizzo della Rete.

*L'istituto è intenzionato a promuovere azioni di prevenzione attraverso percorsi sul benessere digitale?*

Secondo uno studio del [King's College di Londra](#) più del 23% dei giovani intervistati ha una relazione disfunzionale con il proprio smartphone. Stati d'ansia provocati dalla ricerca e dall'uso compulsivo del cellulare che, nei casi più gravi, si associano a veri e propri stati depressivi. In Italia, secondo una [ricerca](#), ben il 45% degli studenti (6.671 giovani tra gli 11 e i 25 anni) dichiara di passare sul web almeno 5-6 ogni giorno e il tempo trascorso online raggiunge picchi più alti nel fine settimana: 1 intervistato su 5 dice di sentirsi a disagio o comunque va in ansia quando manca la connessione alla Rete e cresce in contemporanea la percentuale di coloro che manifestano attacchi di panico quando finiscono i giga e le promozioni tariffarie a cui sono abbonati (circa 1 su 3). Ancora, secondo l'Istat, ["nel 2018, l'85,8% dei ragazzi tra 11 e 17 anni di età utilizza quotidianamente il telefono cellulare. Il 72% dei ragazzi in quella stessa fascia di età naviga in Internet tutti i giorni. Questa quota è cresciuta molto rapidamente passando dal 56,2 al 72,0% nell'arco di un quadriennio. Le più frequenti utilizzatrici del cellulare e della rete sono le ragazze, l'87,5% delle quali usa il cellulare quotidianamente e il 73,2% accede a Internet tutti i giorni \(quota che sale all'84,9% se ci si concentra sulle adolescenti tra i 14 e i 17 anni\). L'accesso ad Internet è](#)

fortemente trainato dalla diffusione degli smartphone. Soltanto il 27,7% dei ragazzi, infatti, usa il pc tutti i giorni e questa quota è in forte calo rispetto al 40,5 del 2014”.

La dipendenza da Internet, che può manifestarsi anche attraverso le ore trascorse online a giocare, rappresenta una questione importante per la comunità scolastica che deve attenzionare il fenomeno e fornire gli strumenti agli studenti e alle studentesse affinché questi siano consapevoli dei rischi che comporta l’iperconnessione.

La S.I.I.Pa.C., la Società Italiana Intervento Patologie Compulsive, definisce la dipendenza da Internet come progressivo e totale assorbimento del soggetto alla Rete; di seguito alcune caratteristiche specifiche:

- **Dominanza.** L’attività domina i pensieri ed il comportamento del soggetto, assumendo un valore primario tra tutti gli interessi.
- **Alterazioni del tono dell’umore.** L’inizio dell’attività provoca cambiamenti nel tono dell’umore. Il soggetto prova un aumento d’eccitazione o maggiore rilassatezza come diretta conseguenza dell’incontro con l’oggetto della dipendenza.
- **Conflitto.** Conflitti inter-personali tra il soggetto e coloro che gli sono vicini, conflitti intra-personali interni a se stesso, a causa del comportamento dipendente.
- **Ricaduta.** Tendenza a ricominciare l’attività dopo averla interrotta.

I segnali patologici di questo che viene descritto come “un vero e proprio abuso della tecnologia”, anche denominato “Internet Addiction Disorder” (I.A.D. coniato dallo psichiatra Ivan Goldberg 1996), sono specifici così come accade per le altre dipendenze più “tradizionali”. In particolare, si hanno: la tolleranza ossia quando vi è un crescente bisogno di aumentare il tempo su internet e l’astinenza quando, cioè, vi è l’interruzione o la riduzione dell’uso della Rete che comporta ansia, agitazione psicomotoria, fantasie, pensieri ossessivi (malessere psichico e/o fisico che si manifesta quando s’interrompe o si riduce il comportamento). Tutto questo ha ripercussioni sulla sfera delle relazioni interpersonali che diventano via via più povere e alle quali si preferisce il mondo virtuale, con alterazioni dell’umore e della percezione del tempo.

Da sottolineare, la nomofobia (nomo deriva da “no-mobile”) termine usato per categorizzare quei soggetti che sperimentano emozioni negative, quali ansia, tristezza e rabbia quando non sono connessi con il proprio smartphone. Anche qui i dati dell’Osservatorio nazionale adolescenza sembrano parlare chiaramente: “quasi 8 adolescenti su 10 hanno paura che si scarichi il cellulare o che non gli prenda quando sono fuori casa (un dato in forte crescita se si pensa che fino allo scorso anno interessava il 64% degli adolescenti) e tale condizione, nel 46% dei casi genera ansia, rabbia e fastidio. Questo fenomeno è meno diffuso tra i ragazzi più piccoli, tra gli 11 e i 14 anni, che si fermano ancora al 60% e solo il 32% sperimenta alti livelli di ansia e preoccupazione”.



Spesso il trascorrere del tempo online, in termini disfunzionali, è scandito dal gioco virtuale che può anche assumere forme di Dipendenza dal gioco online (Net gaming addiction o Internet Gaming Addiction) inserito all'interno del Manuale Diagnostico Statistico dei Disturbi Mentali (DSM 5). Da specificare che la dipendenza qui si realizza quando c'è un abuso, ossia un utilizzo continuativo e sistematico della Rete al fine di giocare impegnando la maggior parte delle giornate, con la conseguente sottrazione del tempo alle altre attività quotidiane del minore.

In particolare, sei sono le componenti che a livello bio-psico-sociale possono portare ad una vera e propria dipendenza. Di seguito i sintomi che devono essere presenti (per un arco di tempo di almeno un anno):

1. il giocatore è assorbito totalmente dal gioco;
2. il giocatore è preoccupato e ossessionato dal gioco (si veda Lancini M., Il ritiro sociale negli adolescenti, Raffaello Cortina Ed., Milano, 2019);
3. il gioco consente alla persona di sfuggire alla realtà con la sperimentazione di emozioni più piacevoli;
4. il giocatore manifesta sempre di più l'impulso di giocare e di sperimentare emozioni positive;
5. il giocatore sente di dover dedicare più tempo ai giochi;
6. il giocatore se non può giocare manifesta ansia, depressione e irritabilità;
7. può emergere un ritiro sociale (si veda il punto 3);
8. il giocatore, anche se comprende la gravità della situazione e sospende di giocare comunque non riesce a interrompere del tutto;
9. il giocatore mente agli altri sull'utilizzo che fa dei giochi on line;
10. il giocatore ha perso o mette a rischio relazioni o opportunità a causa dei giochi su Internet o ha perso interesse verso attività nella vita reale.

Anche in questo caso, la scuola ha la possibilità di fare formazione e di indicare strategie per un uso più consapevole delle tecnologie per favorire il "benessere digitale", cioè la capacità di creare e mantenere una relazione sana con la tecnologia.

La tecnologia infatti ha modificato gli ambienti che viviamo e ha un impatto sulla qualità della vita. Gli elementi che contribuiscono al benessere digitale sono:

- la ricerca di equilibrio nelle relazioni anche online
- l'uso degli strumenti digitali per il raggiungimento di obiettivi personali
- la capacità di interagire negli ambienti digitali in modo sicuro e responsabile
- la capacità di gestire il sovraccarico informativo e le distrazioni (ad esempio, le notifiche)

Questo è un argomento trasversale, se ne può parlare quando si parla di cittadinanza digitale, di cyberbullismo, di uso integrativo e non sostitutivo dei dispositivi e della Rete; tanto più può essere utile dedicare al tema un momento specifico e riflettere con studenti e studentesse per fare in modo che la tecnologia sia strumento per raggiungere i propri obiettivi e non sia solo distrazione o addirittura ostacolo.

La scuola può insegnare molto da questo punto di vista se integra la tecnologia nella didattica, mostrando un suo utilizzo funzionale che possa rendere più consapevoli i ragazzi e le ragazze delle proprie abitudini online.

Si potrebbe riflettere insieme su: come trascorri il tempo on line? Quando aggiunge valore alla tua vita e quando ti fa perdere tempo? Quale atteggiamento potrei cambiare quando sono online? Che ruolo ha e deve avere la tecnologia (internet o il gioco) nella mia vita?

Allo stesso modo quando parliamo di videogiochi, dobbiamo pensarli non in termini negativi ma di benessere digitale. Sono parte del mondo di studenti e studentesse. E, allora, riflettiamo insieme a ragazzi e ragazze su: quando sono una risorsa? Accedono a contenuti adeguati all'età? A che ora e per quanto tempo li usano? Diventa utile riflettere con i ragazzi e le ragazze rispetto all'uso della tecnologia in termini di qualità e tempo.

Se controlliamo la tecnologia possiamo usarne il pieno potenziale e trarne vantaggi.

Strutturare regole condivise e stipulare con loro una sorta di "patto" d'aula e, infine, proporre delle alternative metodologiche e didattiche valide che abbiano come strumento giochi virtuali d'aula (Es. adoperando la LIM o il dispositivo personale). È importante, quindi, non demonizzare la tecnologia o il gioco, ma cercare di entrare nel mondo degli/le studenti e delle studentesse, stabilendo chiare e semplici regole di utilizzo.

---

## 4.5 - Sexting

Il "sexting" è fra i rischi più diffusi connessi ad un uso poco consapevole della Rete. Il termine indica un fenomeno molto frequente fra i giovanissimi che consiste nello scambio di contenuti medialmente sessualmente espliciti; i/le ragazzi/e lo fanno senza essere realmente consapevoli di scambiare materiale (pedopornografico) che potrebbe arrivare in mani sbagliate e avere conseguenze impattanti emotivamente per i protagonisti delle immagini, delle foto e dei video.

"Secondo una [recente ricerca di Skuola.net](#) per la Polizia di Stato - ricerca che ha coinvolto 6.500 ragazzi tra i 13 e i 18 anni - il 24% di loro ha scambiato almeno una volta immagini intime con il partner via chat o social (fenomeno conosciuto come sexting). Tra questi, il 15% ha subito la condivisione con terzi, senza consenso, di questo materiale. Il motivo più frequente, riportato dalle vittime? Un banale "scherzo" (49%), a dimostrazione di quanto possano essere sottovalutate le reali conseguenze di tale diffusione. Tra le altre motivazioni, il ricatto (11%) o la vendetta (7%): il revenge porn, pure presente, viene surclassato dalla leggerezza e dalla goliardia ma gli effetti

sono drammaticamente gli stessi. La reazione più diffusa nella maggior parte dei casi è il silenzio: il 53% ha fatto finta di niente, il 31% non ha detto nulla per non essere giudicato”.

Il sexting (abbreviazione di sex - sesso e texting - messaggiare, inviare messaggi) indica l'invio e/o la ricezione di contenuti (video o immagini) sessualmente espliciti che ritraggono se stessi o gli altri.

“Spesso sono realizzate con il telefonino, e vengono diffuse attraverso il cellulare (tramite invio di mms o condivisione tramite bluetooth) o attraverso siti, e-mail, chat. Spesso tali immagini o video, anche se inviate ad una stretta cerchia di persone, si diffondono in modo incontrollabile e possono creare seri problemi, sia personali che legali, alla persona ritratta. L'invio di foto che ritraggono minorenni al di sotto dei 18 anni in pose sessualmente esplicite configura, infatti, il reato di distribuzione di materiale pedopornografico”.

I contenuti sessualmente espliciti, quindi, possono diventare materiale di ricatto assumendo la forma di “revenge porn” letteralmente “vendetta porno” fenomeno quest'ultimo che consiste nella diffusione illecita di immagini o di video contenenti riferimenti sessuali diretti al fine di ricattare l'altra parte (la Legge 19 luglio 2019 n. 69, all'articolo 10 ha introdotto in Italia il reato di revenge porn, con la denominazione di diffusione illecita di immagini o di video sessualmente espliciti. Si veda l'articolo 612 ter del codice penale rubricato “Diffusione illecita di immagini o video sessualmente espliciti”. Tra le caratteristiche del fenomeno vi sono principalmente:

- la fiducia tradita: chi produce e invia contenuti sessualmente espliciti ripone fiducia nel destinatario, credendo, inoltre, alla motivazione della richiesta (es. prova d'amore richiesta all'interno di una relazione sentimentale);
- la pervasività con cui si diffondono i contenuti: in pochi istanti e attraverso una condivisione che diventa virale, il contenuto a connotazione sessuale esplicita può essere diffuso a un numero esponenziale e infinito di persone e ad altrettante piattaforme differenti. Il contenuto, così, diventa facilmente modificabile, scaricabile e condivisibile e la sua trasmissione è incontrollabile;
- la persistenza del fenomeno: il materiale pubblicato online può permanervi per un tempo illimitato e potrebbe non essere mai definitivamente rimosso. Un contenuto ricevuto, infatti, può essere salvato, a sua volta re-inoltrato oppure condiviso su piattaforme diverse da quelle originarie e/o in epoche successive.

La consapevolezza, o comunque la sola idea di diffusione di contenuti personali, si replica nel tempo e può finire con il danneggiare, sia in termini psicologici che sociali, sia il ragazzo/la ragazza soggetto della foto/del video che colui/coloro che hanno contribuito a diffonderla. Azioni queste, che sono fra loro strettamente legate e che rappresentano veri e propri comportamenti criminali i quali hanno ripercussioni negative sulla vittima in termini di autostima, di credibilità, di reputazione sociale off e on line. A ciò si associano altri comportamenti a rischio, di tipo sessuale ma anche riferibili ad abuso di sostanze o di alcool.

I rischi del sexting, legati al revenge porn, possono contemplare: violenza psicosessuale, umiliazione, bullismo, cyberbullismo, molestie, stress emotivo che si riversa anche sul corpo insieme ad ansia diffusa, sfiducia nell'altro/i e depressione.

---

## 4.6 - Adescamento online

Il **grooming** (dall'inglese "groom" - curare, prendersi cura) rappresenta una tecnica di manipolazione psicologica che gli adulti potenziali abusanti utilizzano per indurre i bambini/e o adolescenti a superare le resistenze emotive e instaurare una relazione intima e/o sessualizzata. Gli adulti interessati sessualmente a bambini/e e adolescenti utilizzano spesso anche gli strumenti messi a disposizione dalla Rete per entrare in contatto con loro.

I luoghi virtuali in cui si sviluppano più frequentemente tali dinamiche sono le chat, anche quelle interne ai giochi online, i social network in generale, le varie app di instant messaging (whatsapp, telegram etc.), i siti e le app di **teen dating** (siti di incontri per adolescenti). Un'eventuale relazione sessuale può avvenire, invece, attraverso webcam o live streaming e portare anche ad incontri dal vivo. In questi casi si parla di adescamento o grooming online.

**In Italia l'adescamento si configura come reato dal 2012 (art. 609-undecies - l'adescamento di minorenni) quando è stata ratificata la Convenzione di Lanzarote (legge 172 del 1° ottobre 2012).**

A seguire vengono descritte le azioni che il nostro Istituto intende intraprendere per prevenire ed affrontare la delicata problematica dell'adescamento.

I luoghi virtuali in cui si sviluppano più frequentemente tali dinamiche sono le chat, anche quelle interne ai giochi online, i social network in generale, le varie app di instant messaging (whatsapp, telegram etc.), i siti e le app di teen dating (siti di incontri per adolescenti). Un'eventuale relazione sessuale può avvenire, invece, attraverso webcam o live streaming e portare anche ad incontri dal vivo. In questi casi si parla di adescamento o grooming online.

Potenziali vittime dell'adescamento online possono essere sia bambini che bambine, sia ragazzi che ragazze. Il fenomeno, infatti, non conosce distinzione di genere. Gli adolescenti sono particolarmente vulnerabili, poiché si trovano in una fase della loro vita in cui è molto importante il processo di costruzione dell'identità sessuale. Anche per questo potrebbero essere aperti e curiosi verso nuove esperienze e, talvolta, attratti da relazioni intime e apparentemente rassicuranti. In questa fase è importante, infatti, il bisogno di avere attenzioni esclusive da un'altra persona, di ottenere rinforzi esterni di approvazione per il proprio corpo e la propria immagine. È proprio in

ragione della fiducia costruita nella relazione che le vittime di adescamento online riferiscono di sentirsi umiliate, usate, tradite e tendono a sentirsi in colpa e ad autosvalutarsi per essere cadute nella trappola.

L'adescamento, quindi, non avviene apparentemente con una dinamica violenta, ma il "prendersi cura" del minore rappresenta la conditio per carpirne la fiducia ed instaurare una relazione a sfondo erotico. Può capitare che l'adescatore si presenti al minore sotto falsa identità, fingendo quindi di essere un'altra persona così da attirare maggiormente l'attenzione del minore (ad esempio, potrebbe fingersi un talent scout del mondo dello spettacolo alla ricerca di volti nuovi).

Secondo una ricerca condotta da Ipsos per Save the Children Italia (2017) dal titolo "[Che genere di tecnologie. Ragazze e digitale fra opportunità e rischi](#)", il 42% delle ragazze fra i 12 e i 17 anni chatta spesso/sempre con qualcuno conosciuto in Internet e il 14,5% scopre che qualcuno con cui si è entrati in contatto in Internet non era la persona che diceva di essere. Piuttosto preoccupanti, inoltre, i dati sull'opinione delle ragazze fra i 12 e i 17 anni in relazione alla condivisione di materiale intimo e riservato online, destinato a rimanere fra una cerchia ristretta di persone.

Il 25,9% delle ragazze pensa che "è sempre sicuro, tanto lo fanno tutti», mentre il 40,3% pensa che "anche se non è sicuro, a volte non hai scelta".

## Le fasi dell'adescamento

Il processo di adescamento segue generalmente 5 fasi:

1. Fase dell'amicizia iniziale: Questa è la fase in cui l'adescatore cerca i primi contatti con la vittima individuata, provando a socializzare con lei. Tenterà, quindi, di conoscerla meglio al fine di scoprirne bisogni, interessi e il contesto in cui vive. Condividendo argomenti di interesse del minore l'adescatore cercherà pian piano di conquistarsi la sua fiducia, ponendogli domande frequenti che attestano interesse e attenzione nei suoi confronti. Gradualmente affronterà con la vittima argomenti sempre più privati ed intimi.
2. La fase di risk-assessment: in seguito ai primi contatti con il minore, l'adescatore cerca di comprendere il contesto in cui si svolge l'interazione (es. da dove si collega alla Rete? I genitori lo controllano quando chatta? Che rapporto ha con loro?). L'obiettivo dell'adescatore è quello di rendere sempre più privato ed "esclusivo" il rapporto, cercando di passare, ad esempio, da una chat pubblica ad una privata, da una chat alle conversazioni attraverso il telefono, per poterne così carpire il numero.
3. Fase della costruzione del rapporto di fiducia: le confidenze e le tematiche affrontate divengono via via più private ed intime o comunque molto personali. In questa fase l'adescatore può iniziare a fare regali di vario tipo alla vittima e può anche avvenire lo scambio di foto, subito e non necessariamente a sfondo sessuale.
4. Fase dell'esclusività: l'adescatore rende la relazione con il minore sempre più

“segreta”, isolandolo sempre più dalla famiglia e dagli amici. Chiederà alla vittima di non raccontare a nessuno ciò che sta vivendo. L’esperienza reciproca verrà presentata come un “geloso segreto” da custodire per non rovinare tutto. In questa fase l’adescatore potrà ricorrere a ricatti morali puntando sulla fiducia costruita, sulla paura o sul senso di colpa.

5. Fase della relazione sessualizzata: in questa fase la richiesta di immagini o video sempre più privati e a sfondo erotico potrebbe essere più insistente, così come la proposta di incontri offline. Qualora il minore avesse già inviato immagini o video privati, potrebbe essere ricattato dall’adescatore: se non accettasse un eventuale incontro l’adescatore potrebbe diffondere quel materiale online. Questi, inoltre, tenderà a presentare sempre la situazione come “normale” al fine di vincere le eventuali resistenze del minore a coinvolgersi in tale rapporto.



Fonte: Schema sulle fasi dell’adescamento on line dei minori a cura della Polizia Postale e delle Comunicazioni, all’interno del progetto Una vita da social. Insieme all’Osservatorio Nazionale Adolescenza: <https://www.adolescienza.it/>

---

## 4.7 - Pedopornografia

La pedopornografia online è un reato (art. 600-ter comma 3 del c.p.) che consiste nel produrre, divulgare, diffondere e pubblicizzare, anche per via telematica, immagini o video ritraenti bambini/e, ragazzi/e coinvolti/e in comportamenti sessualmente espliciti, **concrete o simulate** o qualsiasi rappresentazione degli organi sessuali a fini soprattutto sessuali.

**La legge n. 269 del 3 agosto 1998** *“Norme contro lo sfruttamento della prostituzione, della pornografia, del turismo sessuale in danno di minori, quali nuove forme di schiavitù”*, introduce nuove fattispecie di reato (come ad esempio il turismo sessuale) e, insieme alle successive modifiche e integrazioni contenute nella **legge n. 38 del 6 febbraio 2006** *“Disposizioni in materia di lotta contro lo sfruttamento sessuale dei bambini e la pedopornografia anche a mezzo Internet”*, segna una tappa fondamentale nella definizione e predisposizione di strumenti utili a contrastare i fenomeni di sfruttamento sessuale a danno di minori. Quest’ultima, introduce, tra le altre cose, il reato di “pornografia minorile virtuale” (artt. 600 ter e 600 quater c.p.) che si verifica quando il materiale pedopornografico rappresenta immagini relative a bambini/e ed adolescenti, realizzate con tecniche di elaborazione grafica non associate, in tutto o in parte, a situazioni reali, la cui qualità di rappresentazione fa apparire come vere situazioni non reali.

**Secondo la Legge 172/2012 - Ratifica della Convenzione di Lanzarote (Art 4.) per pornografia minorile si intende ogni rappresentazione, con qualunque mezzo, di un minore degli anni diciotto coinvolto in attività sessuali esplicite, reali o simulate, o qualunque rappresentazione degli organi sessuali di un minore di anni diciotto per scopi sessuali.**

In un’ottica di attività preventive, il tema della pedopornografia è estremamente delicato, occorre parlarne sempre in considerazione della maturità, della fascia d’età e selezionando il tipo di informazioni che si possono condividere.

La pedopornografia è tuttavia un fenomeno di cui si deve sapere di più, ed è utile parlarne, in particolare se si vogliono chiarire alcuni aspetti legati alle conseguenze impreviste del sexting.

Inoltre, è auspicabile che possa rientrare nei temi di un’attività di sensibilizzazione rivolta ai genitori e al personale scolastico promuovendo i servizi di Generazioni Connesse: qualora navigando in Rete si incontri materiale pedopornografico è opportuno segnalarlo, anche anonimamente, attraverso il sito [www.generazioniconnesse.it](http://www.generazioniconnesse.it) alla sezione **“Segnala contenuti illegali” (Hotline)**.

**Il servizio Hotline si occupa di raccogliere e dare corso a segnalazioni, inoltrate anche in forma anonima, relative a contenuti pedopornografici e altri**

**contenuti illegali/dannosi diffusi attraverso la Rete. I due servizi messi a disposizione dal Safer Internet Centre sono il “Clicca e Segnala” di [Telefono Azzurro](#) e “STOP-IT” di [Save the Children](#).**

Una volta ricevuta la segnalazione, gli operatori procederanno a coinvolgere le autorità competenti in materia. L'intento è quello di facilitare il processo di rimozione del materiale stesso dalla Rete e allo stesso tempo consentire le opportune attività investigative finalizzate ad identificare chi possiede quel materiale, chi lo diffonde e chi lo produce, ma, soprattutto e primariamente, ad identificare i minori abusati presenti nelle immagini e video, assicurando la fine di un abuso che potrebbe essere ancora in corso e il supporto necessario.

Parallelamente, se si ravvisa un rischio per il benessere psicofisico dei/le bambini/e, ragazzi/e coinvolte nella visione di questi contenuti sarà opportuno ricorrere a un supporto psicologico anche passando per una consultazione presso il medico di base o pediatra di riferimento. Le strutture pubbliche a cui rivolgersi sono i servizi socio-sanitari del territorio di appartenenza: Consultori Familiari, Servizi di Neuropsichiatria infantile, centri specializzati sull'abuso e il maltrattamento all'infanzia, etc.

Se si è a conoscenza di tale tipologia di reato è possibile far riferimento alla: Polizia di Stato - Compartimento di Polizia postale e delle Comunicazioni; Polizia di Stato - Questura o Commissariato di P.S. del territorio di competenza; Arma dei Carabinieri - Comando Provinciale o Stazione del territorio di competenza; [Polizia di Stato - Commissariato online](#).

Studi in materia dimostrano come l'utilizzo di materiale pedopornografico possa essere propedeutico all'abuso sessuale agito ed è quindi fondamentale, in termini preventivi, intervenire per ridurre l'incidenza di tale possibilità.

L'abuso sessuale online rappresenta una particolare declinazione dell'abuso sessuale su bambini/e, ragazzi/e, la cui caratteristica fondante è il ruolo ricoperto dalle tecnologie digitali, le quali diventano il mezzo principale attraverso cui l'abuso viene perpetrato, documentato e diffuso in Rete con immagini e/o video. Le dinamiche attraverso cui l'abuso sessuale online si manifesta producono effetti sulle vittime che si aggiungono e moltiplicano a quelli associati all'abuso sessuale. Si pensi, a titolo di esempio, all'impatto che può avere la consapevolezza dell'esistenza (spesso anche in Rete) delle immagini e/o video dell'abuso sulla vittima, o a come gestire le stesse immagini e/o video durante la fase investigativa e giudiziaria. L'esposizione alle immagini dell'abuso, infatti, sia durante il processo giudiziario, sia durante il percorso di cura, deve essere attentamente valutata, poiché può comportare, per il/la minore coinvolto/a, un rischio di vittimizzazione secondaria.

Negli ultimi anni, infine, abbiamo assistito all'emergere di un altro fenomeno che può avere risvolti connessi al fenomeno della pedopornografia: il sexting, di cui abbiamo parlato nelle precedenti lezioni. La mancanza di intenzione di danneggiare o sfruttare l'altro/a (anche se a volte tale materiale può essere successivamente utilizzato con



questo scopo come nel caso del cyberbullismo o del ricatto a fini di estorsione) non esclude che i comportamenti del sexting possano configurare reati connessi con la pedopornografia poiché, secondo il nostro ordinamento giudiziario, il materiale così prodotto e scambiato si declina come pedopornografico e soprattutto perché il rischio di perdere il controllo di tali immagini, uscendo dallo scambio consensuale è molto alto e spesso ragazzi e ragazze non hanno consapevolezza delle conseguenze (anche serie) delle loro azioni, come la possibilità di diffondere in Rete immagini intime/private di altri/e fuori dai canali riservati dello scambio.

Secondo il recente [parere](#) emesso del [Comitato di Lanzarote](#) del Consiglio d'Europa (l'organismo incaricato di monitorare l'attuazione della Convenzione del Consiglio d'Europa sulla protezione dei/le bambini/e contro lo sfruttamento e gli abusi sessuali), il "sexting" tra minori (generare, ricevere e condividere in modo consensuale immagini/video a sfondo sessuale o sessualmente espliciti di sé stessi attraverso le tecnologie digitali) non costituisce una condotta connessa alla "pedopornografia", se destinato esclusivamente all'uso privato dei minori, tuttavia se il materiale privato dovesse essere diffuso si configurerebbe invece come pedopornografico. Il parere specifica inoltre che i minori costretti a tale condotta dovrebbero essere affidati ai servizi di assistenza alle vittime e non essere perseguiti penalmente e che particolare attenzione andrebbe posta, nel caso tale materiale fosse prodotto tra bambini/e.

Al di là delle interpretazioni della giurisprudenza in merito, il fenomeno dei sexting di cui abbiamo parlato nelle precedenti lezioni richiede più utilmente di porre l'attenzione sulla necessità della prevenzione: i più giovani devono acquisire quelle competenze in grado di orientarli e guidarli nelle loro scelte anche online; per questo motivo, come già sottolineato, l'educazione, compresa l'educazione all'affettività, riveste un ruolo fondamentale.

In un'ottica di attività preventive, il tema della pedopornografia è estremamente delicato, occorre parlarne sempre in considerazione della maturità, della fascia d'età e selezionando il tipo di informazioni che si possono condividere. Ad esempio, non è utile diffondere tra i bambini e le bambine più piccoli/e l'uso di servizi come le hotline, sia perché in caso di visione accidentale di materiale pedopornografico è opportuno che bambini/e e ragazzi/e possano parlarne con gli adulti di riferimento per la migliore risposta possibile, sia perché si potrebbe incentivare la ricerca proattiva, che comunque è vietata dalla legge italiana, per minori e per adulti.

Risulta utilissima l'attività educativa sull'affettività e le relazioni, sottolineando sempre la necessità di rivolgersi ad un adulto quando qualcosa online mette a disagio.

La pedopornografia è tuttavia un fenomeno di cui si deve sapere di più, ed è utile parlarne in particolare se si vogliono chiarire alcuni aspetti legati alle conseguenze impreviste del sexting.

## ***Il nostro piano d'azioni***

### **AZIONI (da sviluppare nell'arco dell'anno scolastico 2019/2020).**

- Organizzare uno o più incontri di sensibilizzazione sui rischi online e un utilizzo sicuro e consapevole delle tecnologie digitali rivolti agli studenti/studentesse.
- Organizzare uno o più incontri informativi per la prevenzione dei rischi associati all'utilizzo delle tecnologie digitali, rivolti agli/le studenti/studentesse, con il coinvolgimento di esperti.
- Organizzare uno o più incontri informativi per la prevenzione dei rischi associati all'utilizzo delle tecnologie digitali, rivolti ai genitori e ai docenti, con il coinvolgimento di esperti.
- Organizzare uno o più incontri di formazione all'utilizzo sicuro e consapevole di Internet e delle tecnologie digitali integrando lo svolgimento della didattica e assicurando la partecipazione attiva degli studenti/studentesse.
- Promuovere incontri e laboratori per studenti e studentesse dedicati all' Educazione Civica Digitale.
- Organizzare uno o più incontri per la promozione del rispetto della diversità: rispetto delle differenze di genere; di orientamento e identità sessuale; di cultura e provenienza, etc., con la partecipazione attiva degli/le studenti/studentesse.
- Organizzare laboratori di educazione alla sessualità e all'affettività, rivolti agli/le studenti/studentesse.
- Organizzare uno o più eventi e/o dibattiti in momenti extra-scolastici, sui temi della diversità e sull'inclusione rivolti a genitori, studenti/studentesse e personale della scuola.
- Pianificare e realizzare progetti di peer-education - sui temi della sicurezza online - nella scuola.

### **AZIONI (da sviluppare nell'arco dei tre anni scolastici successivi)**

- Organizzare uno o più incontri di sensibilizzazione sui rischi online e un utilizzo sicuro e consapevole delle tecnologie digitali rivolti agli studenti/studentesse.
- Organizzare uno o più incontri informativi per la prevenzione dei rischi associati all'utilizzo delle tecnologie digitali, rivolti agli/le studenti/studentesse, con il coinvolgimento di esperti.
- Organizzare uno o più incontri informativi per la prevenzione dei rischi associati all'utilizzo delle tecnologie digitali, rivolti ai genitori e ai docenti, con il coinvolgimento di esperti. □ Organizzare uno o più incontri di formazione all'utilizzo sicuro e consapevole di

Internet e delle tecnologie digitali integrando lo svolgimento della didattica e assicurando la partecipazione attiva degli studenti/studentesse.

- Promuovere incontri e laboratori per studenti e studentesse dedicati all' Educazione Civica Digitale.
- Organizzare uno o più incontri per la promozione del rispetto della diversità: rispetto delle differenze di genere; di orientamento e identità sessuale; di cultura e provenienza, etc., con la partecipazione attiva degli/le studenti/studentesse.
- Organizzare laboratori di educazione alla sessualità e all'affettività, rivolti agli/le studenti/studentesse.
- Organizzare uno o più eventi e/o dibattiti in momenti extra-scolastici, sui temi della diversità e sull'inclusione rivolti a genitori, studenti/studentesse e personale della scuola.
- Pianificare e realizzare progetti di peer-education - sui temi della sicurezza online - nella scuola.

# Capitolo 5 - Segnalazione e gestione dei casi

---

## 5.1. - Cosa segnalare

Il personale docente del nostro Istituto quando ha il sospetto o la certezza che uno/a studente/essa possa essere vittima o responsabile di una situazione di cyberbullismo, sexting o adescamento online ha a disposizione procedure definite e può fare riferimento a tutta la comunità scolastica.

Questa sezione dell'ePolicy contiene le procedure standardizzate per la segnalazione e gestione dei problemi connessi a comportamenti online a rischio di studenti e studentesse (vedi allegati a seguire).

Tali procedure dovranno essere una guida costante per il personale della scuola nell'identificazione di una situazione online a rischio, così da definire le modalità di presa in carico da parte della scuola e l'intervento migliore da mettere in atto per aiutare studenti/esse in difficoltà. Esse, inoltre, forniscono valide indicazioni anche per i professionisti e le organizzazioni esterne che operano con la scuola (vedi paragrafo 1.3. dell'ePolicy).

Nelle procedure:

- sono indicate le **figure preposte all'accoglienza della segnalazione e alla presa in carico e gestione del caso.**
- le modalità di coinvolgimento del referente per il contrasto del bullismo e del cyberbullismo, oltre al Dirigente Scolastico.

Inoltre, la scuola **individua le figure che costituiranno un team** preposto alla gestione della segnalazione (gestione interna alla scuola, invio ai soggetti competenti).

Nell'affrontare i casi prevediamo la **collaborazione con altre figure, enti, istituzioni e servizi presenti sul territorio** (che verranno richiamati più avanti), qualora la gravità e la sistematicità della situazione richieda interventi che esulano dalle competenze e possibilità della scuola.

**Tali procedure sono comunicate e condivise con l'intera comunità scolastica.**

Questo risulta importante sia per facilitare l'emersione di situazioni a rischio, e la conseguente presa in carico e gestione, sia per dare un messaggio chiaro a studenti e

studentesse, alle famiglie e a tutti coloro che vivono la scuola che la stessa è un luogo sicuro, attento al benessere di chi lo vive, in cui le problematiche non vengono ignorate ma gestite con una mobilitazione attenta di tutta la comunità.

La condivisione avverrà attraverso assemblee scolastiche che coinvolgono i genitori, gli studenti e le studentesse e il personale della scuola, con l'utilizzo di locandine da affiggere a scuola, attraverso news nel sito della scuola e durante i collegi docenti e attraverso tutti i canali maggiormente utili ad un'efficace comunicazione.

A seguire, le problematiche a cui fanno riferimento le procedure allegate:

- **Cyberbullismo:** è necessario capire se si tratta effettivamente di cyberbullismo o di altra problematica. Oltre al contesto, vanno considerate le modalità attraverso le quali il comportamento si manifesta (alla presenza di un "pubblico"? Tra coetanei? In modo ripetuto e intenzionale? C'è un danno percepito alla vittima? etc.). È necessario poi valutare l'eventuale stato di disagio vissuto dagli/lle studenti/esse coinvolti/e (e quindi valutare se rivolgersi ad un servizio deputato ad offrire un supporto psicologico e/o di mediazione).
- **Adescamento online:** se si sospetta un caso di adescamento online è opportuno, innanzitutto, fare attenzione a non cancellare eventuali prove da smartphone, tablet e computer utilizzati dalla persona minorenni e inoltre è importante non sostituirsi al bambino/a e/o adolescente, evitando, quindi, di rispondere all'adescatore al suo posto). È fondamentale valutare il benessere psicofisico dei minori e il rischio che corrono. Vi ricordiamo che l'attuale normativa prevede che la persona coinvolta in qualità di vittima o testimone in alcune tipologie di reati, tra cui il grooming, debba essere ascoltata in sede di raccolta di informazioni con l'ausilio di una persona esperta in psicologia o psichiatria infantile.
- **Sexting:** nel caso in cui immagini e/o video, anche prodotte autonomamente da persone minorenni, sfuggano al loro controllo e vengano diffuse senza il loro consenso è opportuno adottare sistemi di segnalazione con l'obiettivo primario di tutelare il minore e ottenere la rimozione del materiale, per quanto possibile, se online e il blocco della sua diffusione via dispositivi mobili.

Per quanto riguarda la necessità di segnalazione e rimozione di contenuti online lesivi, ciascun minore ultraquattordicenne (o i suoi genitori o chi esercita la responsabilità del minore) che sia stato vittima di cyberbullismo può inoltrare al titolare del trattamento o al gestore del sito internet o del social media un'istanza per l'oscuramento, la rimozione o il blocco dei contenuti diffusi nella Rete. Se entro 24 ore il gestore non avrà provveduto, l'interessato può rivolgere analoga richiesta al Garante per la protezione dei dati personali, che rimuoverà i contenuti entro 48 ore.

Vi suggeriamo, inoltre, i seguenti servizi:

- Servizio di [Helpline 19696](#) e [Chat di Telefono Azzurro](#) per supporto ed emergenze;
- [Clicca e segnala di Telefono Azzurro](#) e [STOP-IT di Save the Children Italia](#) per

segnalare la presenza di materiale pedopornografico online.

## **5.2. - Come segnalare: quali strumenti e a chi**

L'insegnante riveste la qualifica di pubblico ufficiale in quanto l'esercizio delle sue funzioni non è circoscritto all'ambito dell'apprendimento, ossia alla sola preparazione e tenuta delle lezioni, alla verifica/valutazione dei contenuti appresi dagli studenti e dalle studentesse, ma si estende a tutte le altre attività educative.

Le situazioni problematiche in relazione all'uso delle tecnologie digitali dovrebbero essere sempre gestite anche a livello di gruppo.

Come descritto nelle procedure di questa sezione, si potrebbero palesare due casi:

- CASO A (SOSPETTO) - Il docente ha il sospetto che stia avvenendo qualcosa tra gli/le studenti/esse della propria classe, riferibile a un episodio di bullismo e/o cyberbullismo, sexting o adescamento online.
- CASO B (EVIDENZA) - Il docente ha evidenza certa che stia accadendo qualcosa tra gli/le studenti/esse della propria classe, riferibile a un episodio di bullismo e/o cyberbullismo, sexting o adescamento online.

Per tutti i dettagli fare riferimento agli allegati con le procedure.

---

## **Strumenti a disposizione di studenti/esse**

Per aiutare studenti/esse a segnalare eventuali situazioni problematiche che stanno vivendo in prima persona o di cui sono testimoni, la scuola può prevedere alcuni strumenti di segnalazione ad hoc messi a loro disposizione:

- un indirizzo e-mail specifico per le segnalazioni;
- scatola/box per la raccolta di segnalazioni anonime da inserire in uno spazio accessibile e ben visibile della scuola;
- sportello di ascolto con professionisti;
- docente referente per le segnalazioni.

Anche studenti e studentesse, inoltre, possono rivolgersi alla Helpline del progetto

Generazioni Connesse, al numero gratuito [1.96.96](tel:19696).

Per tutti i dettagli, fare riferimento agli allegati con le procedure.

### **Strumenti a disposizione degli studenti**

Per aiutare studenti/esse a segnalare eventuali situazioni problematiche che stanno vivendo in prima persona o di cui sono testimoni, la scuola può prevedere alcuni strumenti di segnalazione ad hoc messi a loro disposizione:

- Scatola/box per la raccolta di segnalazioni anonime da inserire in uno spazio accessibile e ben visibile della scuola.
- Sportello di ascolto con professionisti.
- Docenti referenti per le segnalazioni.

Anche studenti e studentesse, inoltre, possono rivolgersi alla Helpline del progetto Generazioni Connesse, al numero gratuito 1.96.96.

---

## ***5.3. - Gli attori sul territorio***

Talvolta, nella gestione dei casi, può essere necessario rivolgersi **ad altre figure, enti, istituzioni e servizi presenti sul territorio** qualora la gravità e la sistematicità della situazione richieda interventi che esulano dalle competenze e possibilità della scuola.

Per una mappatura degli indirizzi di tali strutture è possibile consultare il [Vademecum](#) di Generazioni Connesse "Guida operativa per conoscere e orientarsi nella gestione di alcune problematiche connesse all'utilizzo delle tecnologie digitali da parte dei più giovani" (seconda parte, pag. 31), senza dimenticare che la Helpline di Telefono Azzurro (19696) è sempre attiva nell'offrire una guida competente ed un supporto in tale percorso.

A seguire i principali Servizi e le Agenzie deputate alla presa in carico dei vari aspetti che una problematica connessa all'utilizzo di Internet può presentare.

- **Comitato Regionale Unicef:** laddove presente, su delega della regione, svolge un ruolo di difensore dei diritti dell'infanzia.
- **Co.Re.Com. (Comitato Regionale per le Comunicazioni):** svolge funzioni di governo e controllo del sistema delle comunicazioni sul territorio regionale, con particolare attenzione alla tutela dei minori.
- **Ufficio Scolastico Regionale:** supporta le scuole in attività di prevenzione ed

anche nella segnalazione di comportamenti a rischio correlati all'uso di Internet.

- **Polizia Postale e delle Comunicazioni:** accoglie tutte le segnalazioni relative a comportamenti a rischio nell'utilizzo della Rete e che includono gli estremi del reato.
- **Aziende Sanitarie Locali:** forniscono supporto per le conseguenze a livello psicologico o psichiatrico delle situazioni problematiche vissute in Rete. In alcune regioni, come il Lazio e la Lombardia, sono attivi degli ambulatori specificatamente rivolti alle dipendenze da Internet e alle situazioni di rischio correlate.
- **Garante Regionale per l'Infanzia e l'Adolescenza e Difensore Civico:** segnalano all'Autorità Giudiziaria e ai Servizi Sociali competenti; accolgono le segnalazioni di presunti abusi e forniscono informazioni sulle modalità di tutela e di esercizio dei diritti dei minori vittime. Segnalano alle amministrazioni i casi di violazione e i fattori di rischio o di danno dovute a situazioni ambientali carenti o inadeguate.
- **Tribunale per i Minorenni:** segue tutti i procedimenti che riguardano reati, misure educative, tutela e assistenza in riferimento ai minori.

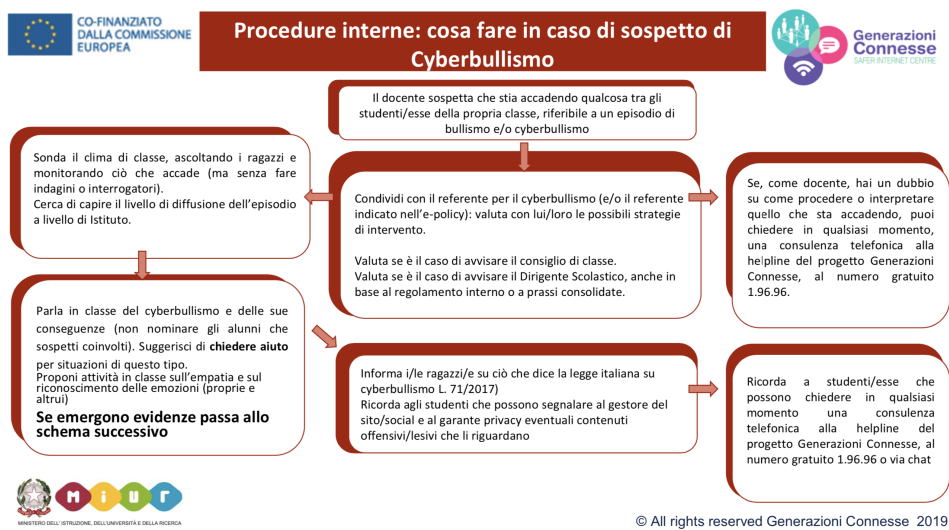
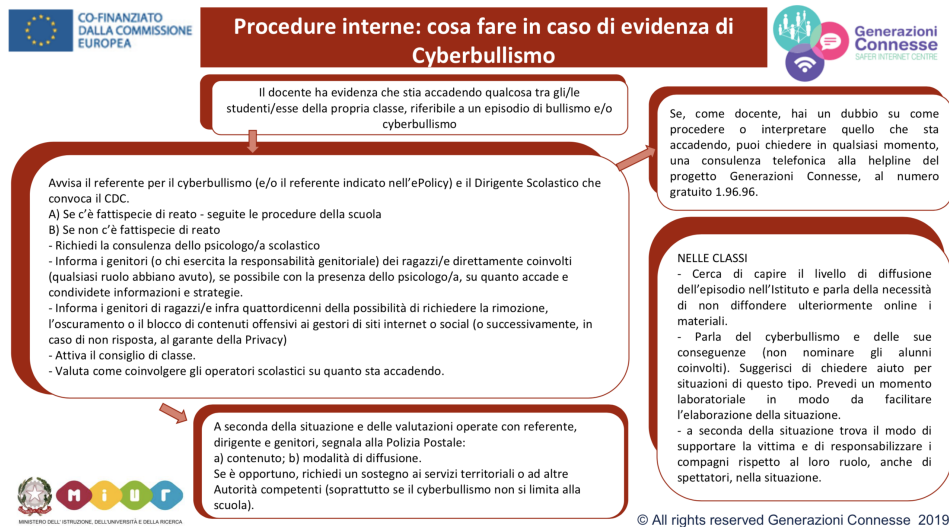
Sul territorio svolgono attività a sostegno della sicurezza in rete:

- Linea di ascolto 1.96.96 e chat di Telefono Azzurro: accolgono qualsiasi richiesta di ascolto e di aiuto da parte di bambini/e e ragazzi/e fino ai 18 anni o di adulti che intendono confrontarsi su situazioni di disagio/pericolo in cui si trova un minore. Il servizio di helpline è riservato, gratuito e sicuro, dedicato ai giovani o adulti che possono chattare, inviare e-mail o parlare al telefono con professionisti qualificati relativamente a dubbi, domande o problemi legati all'uso delle nuove tecnologie digitali e alla sicurezza online.
  - Stop-it, il progetto di Save the Children Italia di lotta allo sfruttamento e all'abuso sessuale a danno dei minori su Internet e tramite Internet; utile per segnalare immagini e video pedopornografici.
  - "Clicca e Segnala" di Telefono Azzurro per segnalare contenuti illeciti (materiale pedopornografico) o potenzialmente dannosi per bambini e adolescenti.
  - USR (Ufficio scolastico regionale) Lombardia Via Pola, 11 20124 - Milano Telefono: 02.5746271.
  - CO.RE.COM (Comitato regionale per le comunicazioni) Lombardia Via Fabio Filzi, 22 - 20124 Milano Telefono: 0267482300.
  - Polizia postale e delle comunicazioni Via E. Bossi, 3 - Como Telefono: 031.2763036 chattare, inviare e-mail o parlare al telefono con professionisti qualificati relativamente a dubbi, domande o problemi legati all'uso delle nuove tecnologie digitali e alla sicurezza online.
-

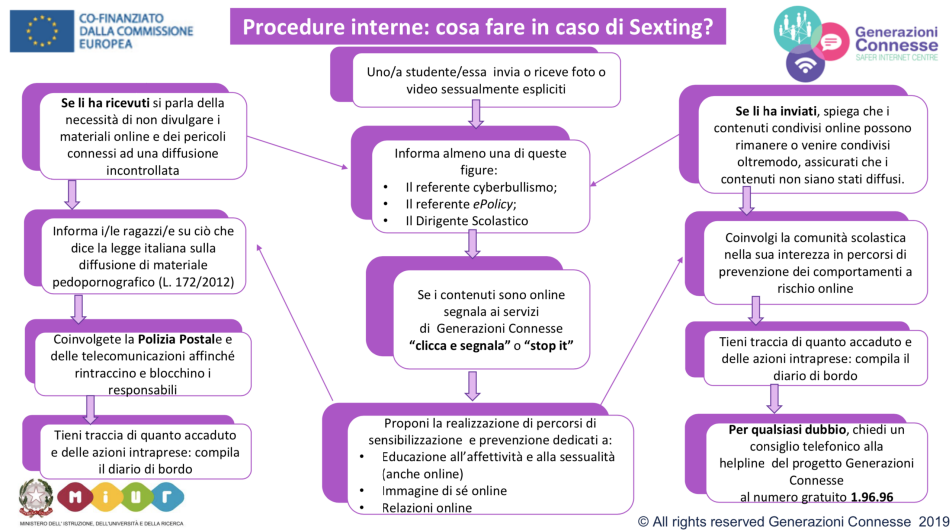


## 5.4. - Allegati con le procedure

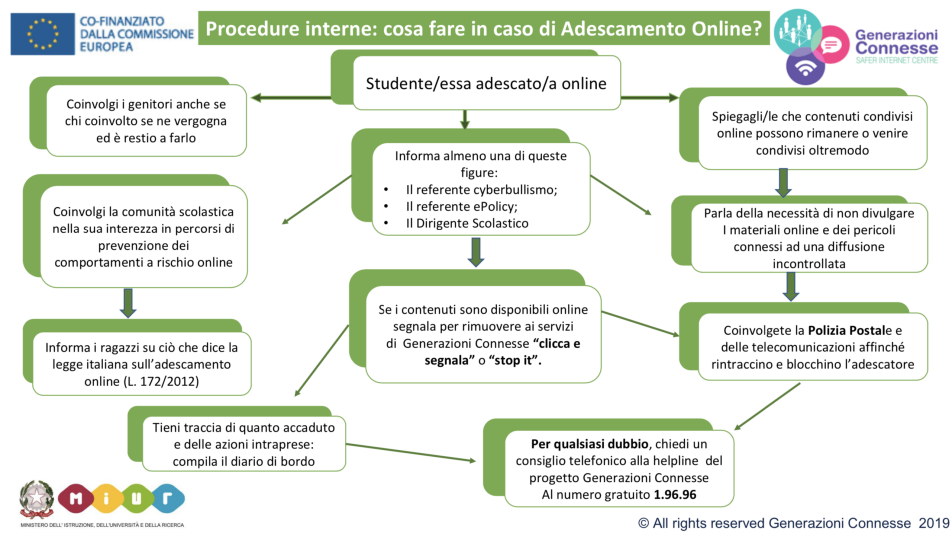
### Procedure interne: cosa fare in caso di sospetto di Cyberbullismo?



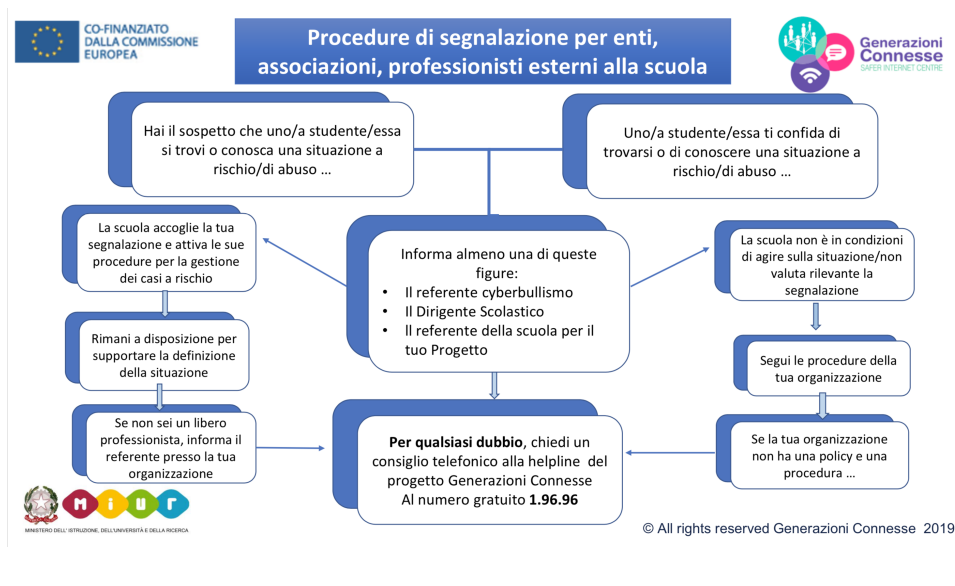
### Procedure interne: cosa fare in caso di sexting?



## Procedure interne: cosa fare in caso di adescamento online?



## Procedure di segnalazione per enti, associazioni, professionisti esterni alla scuola



## Altri allegati

- [Scheda di segnalazione](#)
- [Diario di bordo](#)
- [iGloss@ 1.0 l'ABC dei comportamenti devianti online](#)
- [Elenco reati procedibili d'ufficio](#)

## ***Il nostro piano d'azioni***

**Non è prevista nessuna azione.**

